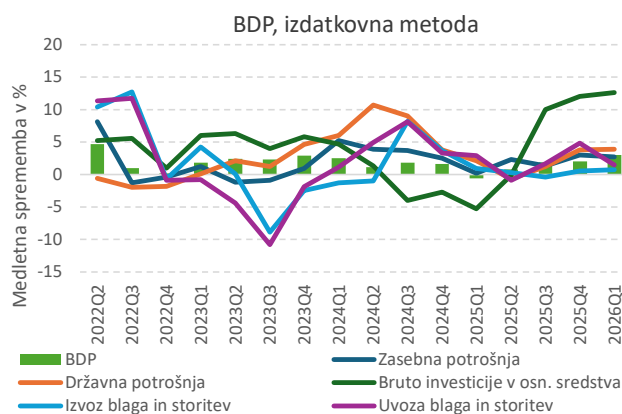


Zadnji podatki o tekočih gibanjih v Sloveniji

Številka 6, 8. junij 2026

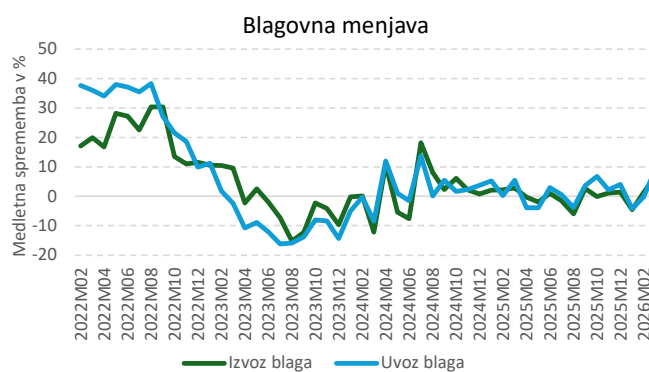
BRUTO DOMAČI PROIZVOD

	Medletna spr. v %	
	jan-mar.	Zadnja 4 četrtletja
	26	
BDP – realna rast, v % (prva ocena)	3,0	1,9
- Zasebna potrošnja	2,7	2,3
- Državna potrošnja	3,9	2,0
- Bruto investicije v osnovna sredstva	12,6	8,5
- Izvoz blaga in storitev	0,7	0,3
- Uvoz blaga in storitev	1,5	1,8



ZUNANJA TRGOVINA (BS*)

	Medletna spr. v %	
	mar.26	jan-mar. 26
Izvoz blaga skupaj	6,9	1,4
• v EU 27	6,8	1,2
• v države nečlanice EU	6,9	2,1
Uvoz blaga skupaj	9,3	1,9
• iz EU 27	3,2	-0,5
• iz države nečlanice EU	33,2	10,9



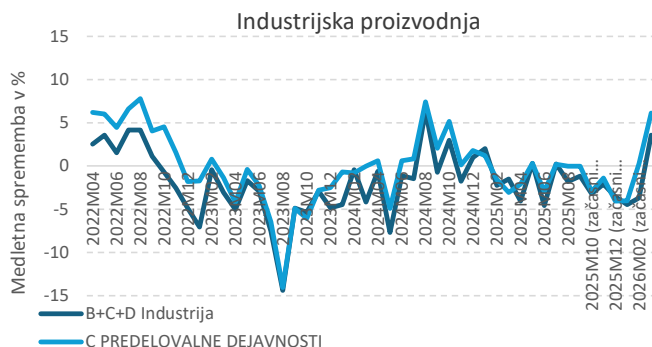
Vrednost v mio EUR, v zadnjih 12 mesecih

Izvoz blaga skupaj	42.444
• v EU 27	31.844
Uvoz blaga skupaj	42.633
• iz EU 27	32.804

* metodologija po plačilni bilanci Banke Slovenije

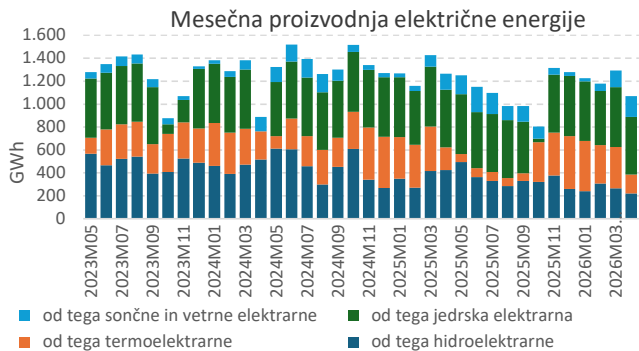
INDUSTRIJSKA PROIZVODNJA

	Medletna spr. v %	
	mar.26	jan-mar 26
Industrija skupaj	3,8	-1,4
B Rudarstvo	-12,0	-10,4
C Predelovalne dejavnosti	6,4	1,1
D Oskrba z električno energijo, plinom in paro	-14,2	-18,5
Industrija - nominalni prihodek od prodaje	5,2	1,7
Industrija - nominalna vrednost zalog	1,0	-0,6

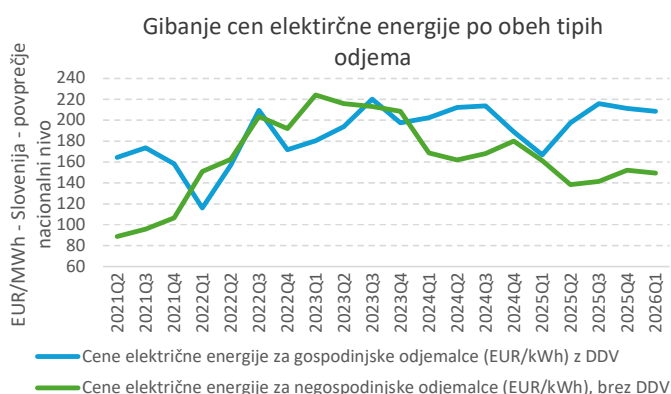


CENE PROIZVODOV	Medletna spr. v %	
	apr.26	Povpr. mesecev tekočega leta
Cene industrijskih proizvodov	2,5	2,5
Cene uvoženih proizvodov	4,1	-0,2

PROIZVODNJA ELEKTRIČNE ENERGIJE	Medletna spr. v %	
	apr.26	Povp. zadnjih 12 mesecev
Proizvodnja na pragu – skupaj	-15,3	-15,0
od tega hidroelektrarne	-48,2	-25,8
od tega termoelektrarne	-16,2	-24,0
od tega jedrska elektrarna	-0,5	-8,3
od tega sončne in vetrne elektrarne	33,2	26,2
Uvoz	21,8	4,2
Izvoz	-6,7	-17,4



CENE ENERAGENTOV - Slovenija	EUR/MWh	Medl. spr. v %
	2026Q1	2026Q1
Cene el. energije za negospodinske odjemalce (brez DDV), povprečje Slovenija	149,4	-7,4
porabniška skupina IB (20 do <500 MWh)	155,9	-6,9
porabniška skupina IF (70 000 do <=150 000 MWh)	130,3	-7,8
Cene el. energije za gospodinske odjemalce (z DDV), Povprečje Slovenija	208,4	24,9
Cene za zemeljskega plina za negospodinske odjemalce (brez DDV)	54,9	-8,2
Cene za zemeljskega plina za gospodinske odjemalce (z DDV)	85,3	1,2

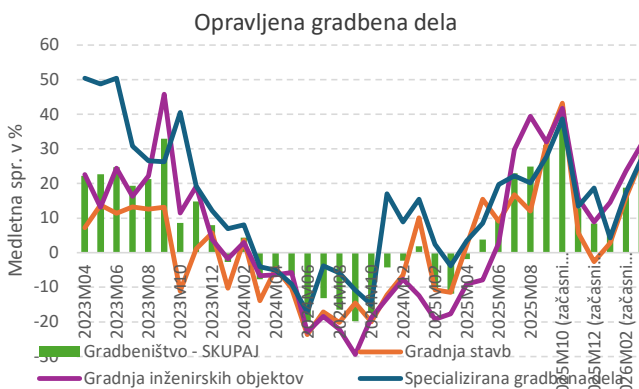


GOSPODARSKA KLIMA*	maj.26	Povp. zadnjih 12 mesecev
	Kazalnik gospodarske klime	-2,2
Kazalnik zaupanja v predelovalnih dejavnostih	-6,0	-6,3
Kazalnik zaupanja v trgovini na drobno	19,0	9,3
Kazalnik zaupanja potrošnikov	-28,0	-25,1
Kazalnik zaupanja v storitvenih dejavnostih	15,0	15,3
Kazalnik zaupanja v gradbeništvu	7,0	8,4

* ravnotežje v o.t. (pozitivno območje pomeni rast)

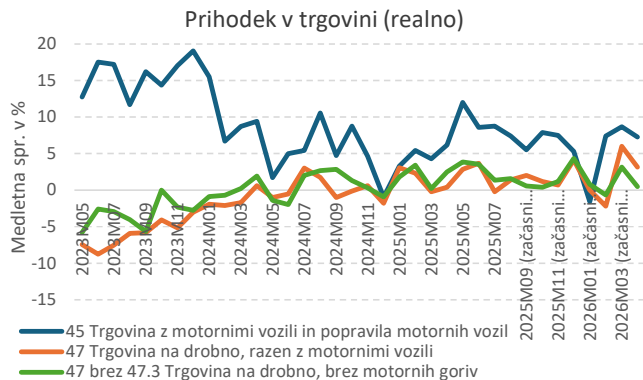


GRADBENIŠTVO	Medletna spr. v %	
	mar.26	jan-mar 26
Gradbeništvo - vrednost opravljenih gradbenih del	28,3	20,6
gradnja stavb	27,1	15,7
gradnja inženjerskih objektov	31,5	30,2
specializirana gradbena dela	27,3	18,1
	Medletna spr. v %	Zadnja 4 četrtletja
	2025Q4	
Gradbeni stroški za nova stanovanja	8,9	4,4
stroški materiala	1,4	0,5
stroški dela	15,6	8,4

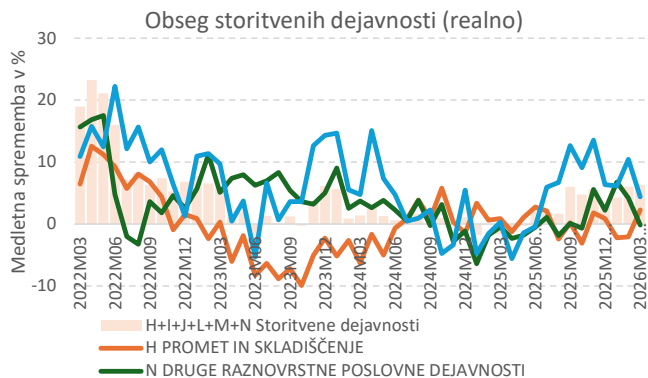


TRGOVINA
Medletna spr. v %
apr.26 jan-apr 26

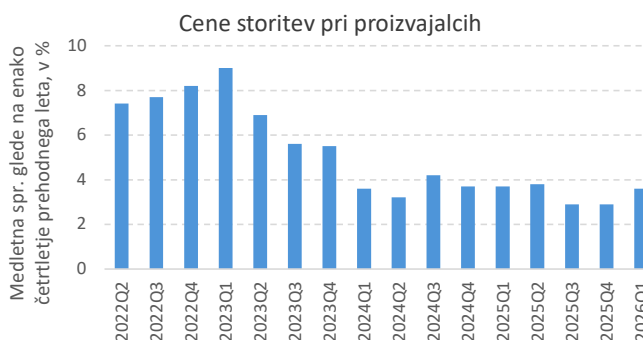
Trgovina na drobno - prihodek od prodaje	3,4	1,9
Trgovina na drobno, brez motornih goriv	0,6	1,0
Trgovina z živili, pijačami in tobaknimi izdelki	-0,7	-1,4
Trgovina z neživili	4,8	3,2
Motorna goriva v specializiranih prodajalnah	12,9	6,1
Trgovina z motornimi vozili in popravila motornih vozil	7,4	5,5


TRŽNE STORITVENE DEJAVNOSTI
Medletna spr. v %
mar.26 jan-mar 26

Storitvene dejavnosti (SKD H-N)- obseg (realno)	6,3	5,6
Promet in skladiščenje	2,3	-0,9
Gostinstvo	7,7	5,9
Informacijske in komunikacijske dejavnosti	4,4	6,9
Poslovanje z nepremičninami	3,1	9,0
Strokovne, znanstvene in tehnične dejavnosti	14,7	11,8
Druge raznovrstne poslovne dejavnosti	-0,2	3,4


CENE STORITEV PRI PROIZVAJALCIH
Medletna spr. v %
jan-mar. 26

Storitvene dejavnosti	3,6
Promet in skladiščenje	3,6
Gostinstvo	6,0
Informacijske in komunikacijske dejavnosti	3,6
Poslovanje z nepremičninami	1,3
Strokovne, znanstvene in tehnične dejavnosti	2,3
Druge raznovrstne poslovne dejavnosti	5,8


TURIZEM
Medletna spr. v %
apr.26 jan-apr 2026

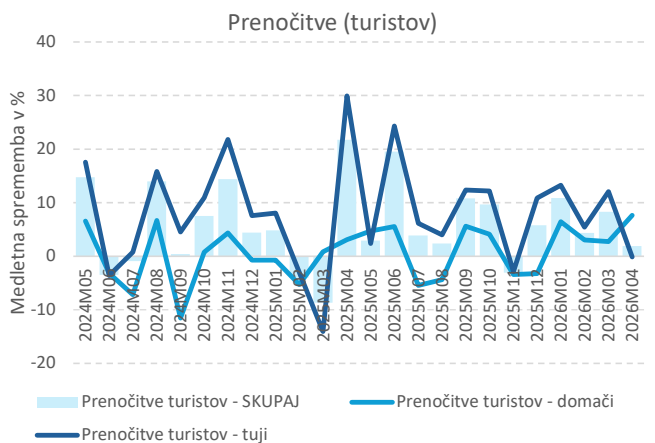
Prenočitve turistov - skupaj	1,9	5,9
Domači	7,7	4,8
Tuji	-0,1	6,5

Število prenočitev
zadnjih 12 mesecev

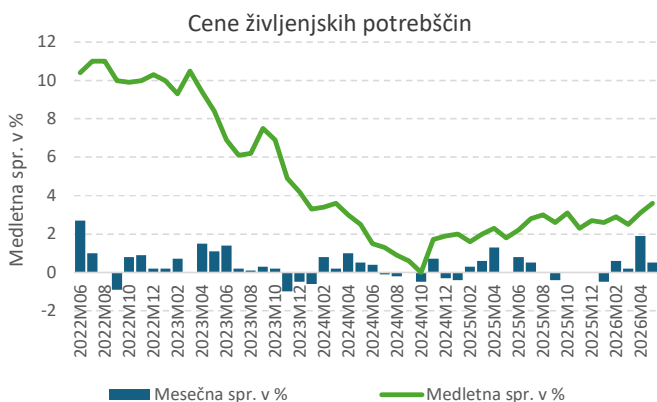
Skupaj	18.048.820
Domačih	4.544.020
Tujih	13.504.800

TRANSPORT
Medletna spr. v %
mar.26 jan-mar 26

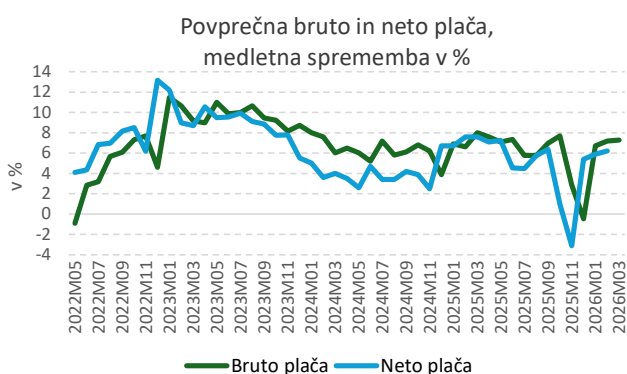
Promet potniških vozil čez cestne mejne prehode	21,3	8
Promet tovornih vozil čez cestne mejne prehode	25	11,3
Potniški promet - potniki	-17,2	-13,3
Potniški promet - blago	-17,6	-3,9
Letališki promet - potniki	17	18,2
Letališki promet - blago	8,6	3,7



CENE	Medletna spr. v %	
	maj.26	Povpr. mesecev tekočega leta
Cene življenjskih potrebščin	3,6	2,9
blago	3,5	2,6
storitve	3,8	3,6
skupaj brez goriv in in energije	2,1	2,3
sezonski proizvodi	1,7	1,5
trajno blago	-0,2	0,0
poltrajno blago	0,1	0,1
blago dnevne porabe	5,2	3,9



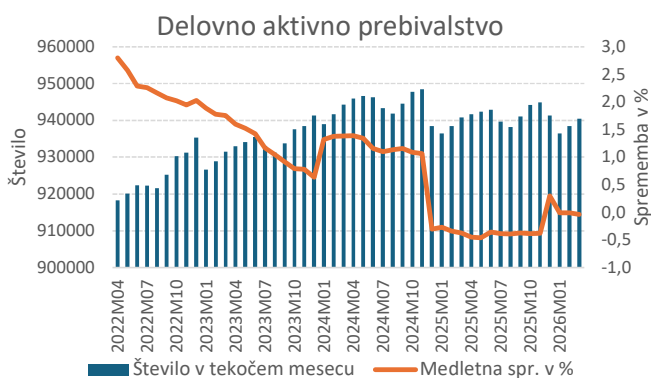
PLAČE NA ZAPOSLENEGA	Medletna spr. v %	
	mar. 26	mar.26
Bruto plača	2.678,28	7,3
Neto plača	1.678,81	6,2
	v EUR Medletna spr. v %	
	jan.-mar. 26	
Ø Bruto plača	2.638,06	7,1
- Javni sektor	2.979,06	6,1
- Zasebni sektor	2.476,24	7,4
Ø Neto plača	1.658,11	5,8
- Javni sektor	1.864,96	4,9
- Zasebni sektor	1.559,95	6,2



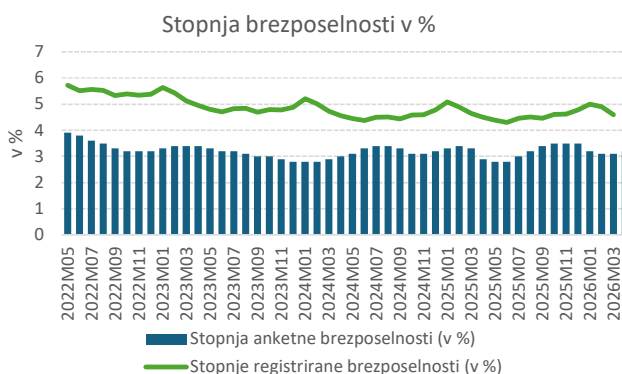
* Od aprila 2024 dalje nov podatkovni vir REK-O.

POKOJNINE	Medletna spr. v %	
	apr. 26	jan.-apr. 26
Število vseh prejemnikov	657.152	1,0
Povprečna starostna pok. brez VD, neto v EUR	952,58	3,9

AKTIVNO PREBIVALSTVO	Medletna spr. v %	
	Število	%
	mar.26	jan-mar. 26
Delovno aktivno prebivalstvo - SKUPAJ	940.447	0
· Zaposlene osebe	835.710	-0,1
· · med njimi zap. osebe pri pravnih osebah	792.317	0,1
· · med njimi zap. osebe pri fizičnih osebah	43.393	-3,7
· Samozaposlene osebe	104.737	0,9
· · med njimi s.p.	79.258	1,3
· · med njimi samozap. osebe - kmetje	17.653	-3,8



BREZPOSELNOST	Medletna spr. v %	
	Število	%
	apr.26	apr.26
Prijavljeni brezposelni	44.175	-0,4
Prosta delovna mesta	13.013	3,1
Stopnja anketne brezposelnosti (25-74 let), v %	apr.26	3,2
Stopnja registrirane brezposelnosti, v %	mar.26	4,6



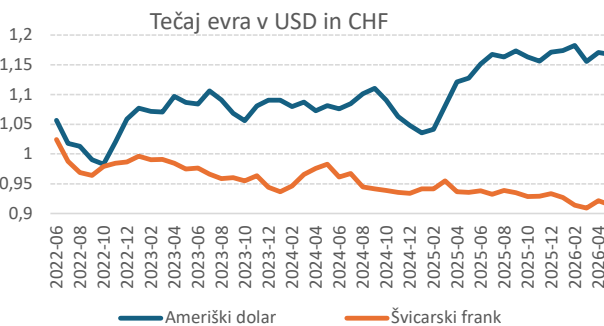
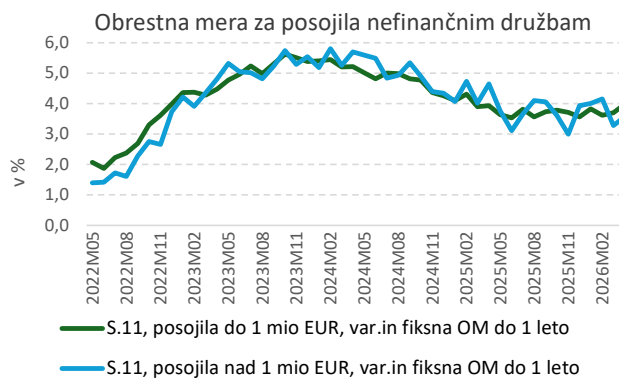
OBRESTNE MERE

EURIBOR (6-mesečni)

na dan	5.jun.26	2,584%
povprečje	maj.26	2,536%
ECB (od 11.06.2025 dalje)		2,00%
Posojila do 1 mio EUR, var.in fiksna OM do 1 leto	apr.26	3,99%
Posojila do 1 mio EUR, fiksna OM 1 do 5 let	apr.26	4,78%
Posojila nad 1 mio EUR, var.in fiksna OM do 1 leto	apr.26	3,57%

REFERENČNI TEČAJI ECB

1 EUR je enot valute	maj.26	Medletna spr. v %, maj 2026
· USD – Ameriški dolar	1,167	3,5
· CHF – Švicarski frank	0,91	-2,2
· JPY – Japonski jen	184,71	13,2
· GBP – Britanski funt	0,87	2,6
· CZK – Češka krona	24,31	-2,4
· HUF – Madžarski forint	358,23	-11,3
· PLN – Poljski zlot	4,24	-0,3
· CNY – Kitajski juan renminbi	7,94	-2,5



Viri: Statistični urad RS, Banka Slovenije, Eurostat
Zavod RS za zaposlovanje, ZPIZ

Preračuni: Analitika GZS

Izdajatelj:

© Analitska GZS

Gospodarska zbornica Slovenije

Dimičeva 13, 1504 Ljubljana, Slovenija

Tel: 01 58 98 170; E-mail: analitika@gzs.si

WWW: <https://analitika.gzs.si/>



Gospodarsko-poslovne informacije za vas