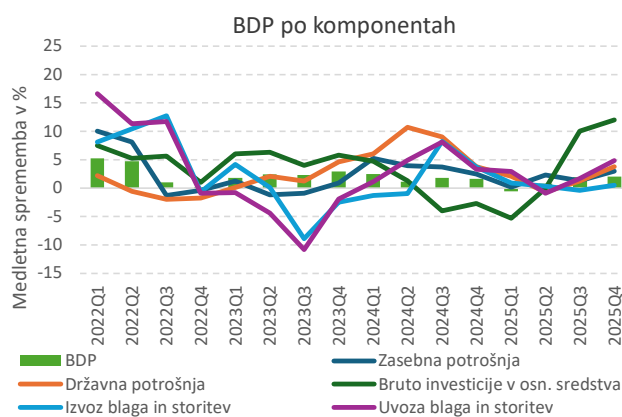


Zadnji podatki o tekočih gibanjih v Sloveniji

Številka 4, 1. april 2026

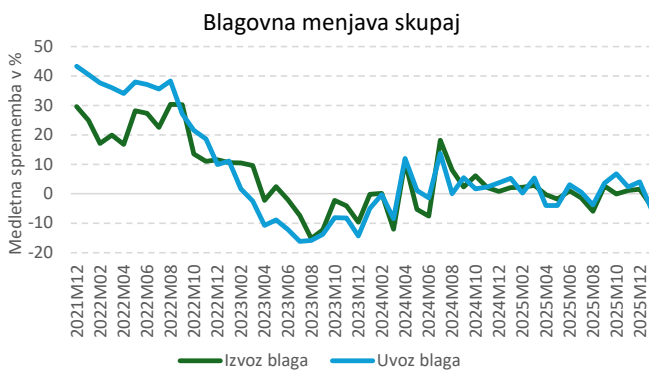
BRUTO DOMAČI PROIZVOD

	Medletna spr. v %	
	2025Q4	Zadnja 4 četrletja
BDP – realna rast, v % (prva ocena)	2	1,1
- Zasebna potrošnja	3	1,7
- Državna potrošnja	3,8	1,6
- Bruto investicije v osnovna sredstva	12	4,1
- Izvoz blaga in storitev	0,5	0,3
- Uvoz blaga in storitev	4,8	2,1



ZUNANJA TRGOVINA (BS*)

	Medletna spr. v %	
	leto 2025	jan.26
Izvoz blaga skupaj	0,4	-4,3
• v EU 27	1,0	-3,0
• v države nečlanice EU	-1,6	-8,8
Uvoz blaga skupaj	1,7	-5,4
• iz EU 27	1,5	-5,8
• iz države nečlanice EU	2,3	-4,0



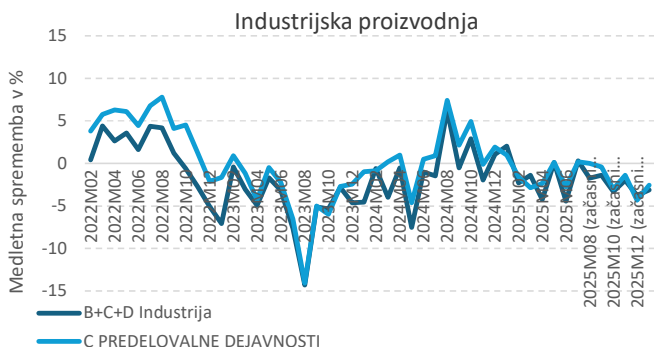
Vrednost v mio EUR, v zadnjih 12 mesecih (feb. 2025-jan 2026)

Izvoz blaga skupaj	42.145
• v EU 27	31.667
Uvoz blaga skupaj	42.244
• iz EU 27	32.691

* metodologija sprejema lastništva; posredovanje balga (ne prečkanja meje kot na SURS), oplemenitenje izključeno (ni sprememb lastništva)

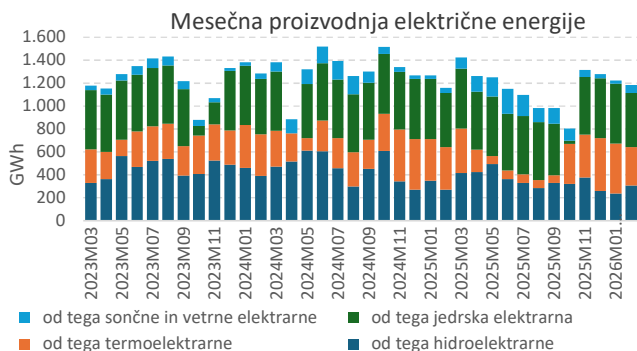
INDUSTRIJSKA PROIZVODNJA

	Medletna spr. v %	
	leto 2025	jan.26
Industrija skupaj	-1,8	-3,0
B Rudarstvo	3,7	-16,3
C Predelovalne dejavnosti	-1,5	-2,4
D Oskrba z električno energijo, plinom in paro	-2,6	-6,8
Industrija - nominalni prihodek od prodaje	-0,8	1,5
Industrija - nominalna vrednost zalog	0,8	-2,4

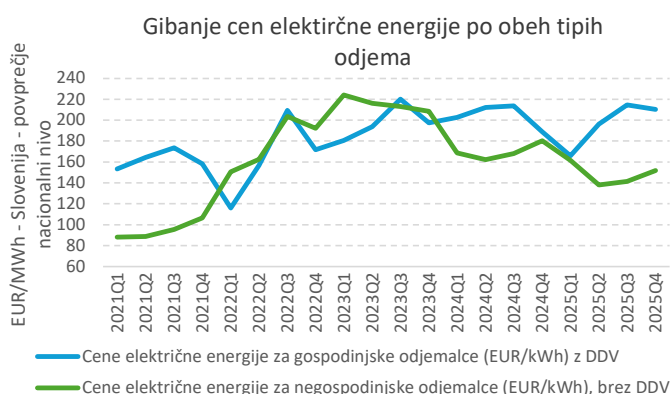


CENE PROIZVODOV	feb.26	Povpr. jan.-feb 26
Cene industrijskih proizvodov	2,9	2,5
Cene uvoženih proizvodov	-2	-2,3

PROIZVODNJA ELEKTRIČNE ENERGIJE	Medletna spr. v % feb.26	Povp. zadnjih 12 mesecev
Proizvodnja na pragu – skupaj	2,0	-10,6
od tega hidroelektrarne	13,0	-21,2
od tega termoelektrarne	-9,7	-21,8
od tega jedrska elektrarna	0,2	0,2
od tega sončne in vetrne elektrarne	51,8	22,7
Uvoz	-25,9	-0,3
Izvoz	-20,3	-14,7



CENE ENERAGENTOV - Slovenija	EUR/MWh	Medl. spr. v %
	2025Q4	2025Q4
Cene el. energije za negospodinske odjemalce (brez DDV), povprečje Slovenija	152,0	-15,6
porabniška skupina IB (20 do <=500 MWh)	160,9	-16,7
porabniška skupina IF (70 000 do <=150 000 MWh)	126,6	-22,2
Cene el. energije za gospodinske odjemalce (z DDV), Povprečje Slovenija	210,2	11,3
Cene za zemeljskega plina za negospodinske odjemalce (brez DDV)	55,1	-3,3
Cene za zemeljskega plina za gospodinske odjemalce (z DDV)	86,4	-4,6

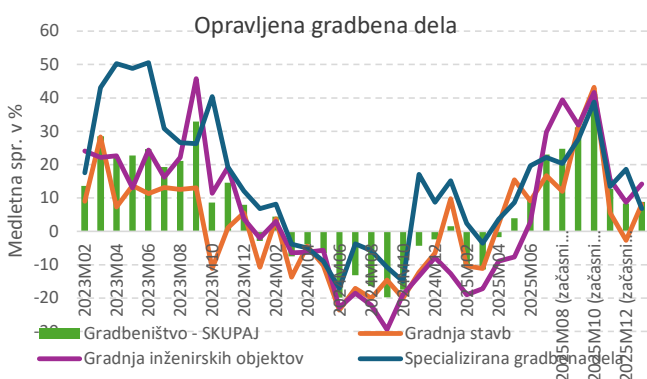


GOSPODARSKA KLIMA*	mar.26	Povp. zadnjih 12 mesecev
Kazalnik gospodarske klime	-2,5	-1,8
Kazalnik zaupanja v predelovalnih dejavnostih	-8,0	-6,4
Kazalnik zaupanja v trgovini na drobno	14,0	8,4
Kazalnik zaupanja potrošnikov	-22,0	-24,6
Kazalnik zaupanja v storitvenih dejavnostih	13,0	15,9
Kazalnik zaupanja v gradbeništvu	6,0	8,8

* ravnotežje v o.t. (pozitivno območje pomeni rast)

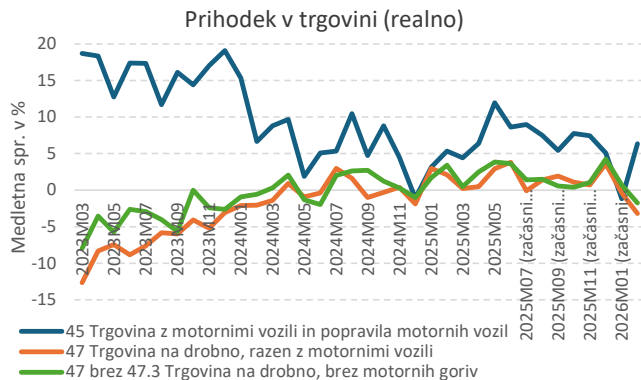


GRADBENIŠTVO	Medletna spr. v % leto 2025	jan.26
Gradbeništvo - vrednost opravljenih gradbenih del	10,2	11,6
gradnja stavb	9,3	10
gradnja inženjerskih objektov	7,3	21,6
specializirana gradbena dela	15,3	8,1
	Medletna spr. v % leto 2025	2025Q4
Gradbeni stroški za nova stanovanja	4,4	8,9
stroški materiala	0,5	1,4
stroški dela	8,4	15,6

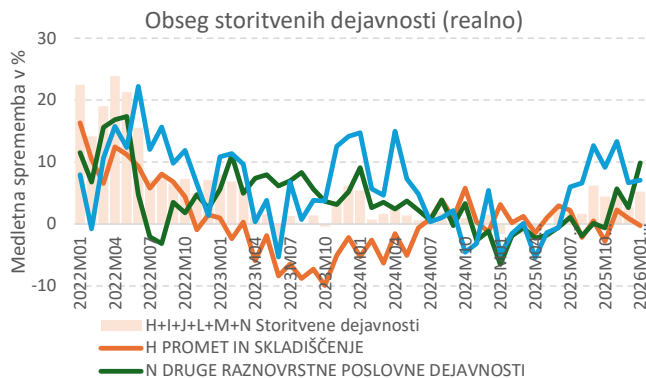


TRGOVINA
Medletna spr. v %
feb.26 jan–feb 2026

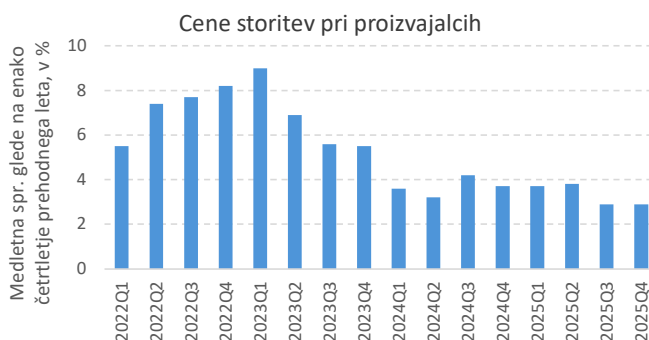
Trgovina na drobno - prihodek od prodaje	-3,5	-1,9
Trgovina na drobno, brez motornih goriv	-1,8	-0,5
Trgovina z živili, pijačami in tobaknimi izdelki	-4,6	-3,1
Trgovina z neživili	-2,1	0,2
Motorna goriva v specializiranih prodajalnah	-6,4	-5,9
Trgovina z motornimi vozili in popravila motornih vozil	6,1	2,3


TRŽNE STORITVENE DEJAVNOSTI
Medletna spr. v %
leto 2025 jan.26

Storitvene dejavnosti (SKD H-N)- obseg (realno)	1,7	5,2
Promet in skladiščenje	0,5	-0,3
Gostinstvo	0,5	6,8
Informacijske in komunikacijske dejavnosti	3,5	7,1
Poslovanje z nepremičninami	-6,8	19,9
Strokovne, znanstvene in tehnične dejavnosti	5,1	2,2
Druge raznovrstne poslovne dejavnosti	-0,5	9,9


CENE STORITEV PRI PROIZVAJALCIH
Medletna spr. v %
**2025Q4 Povpr. četrletij
tekočega leta**

Storitvene dejavnosti	2,9	3,3
Promet in skladiščenje	2,1	3,4
Gostinstvo	6,9	5,7
Informacijske in komunikacijske dejavnosti	1,7	2,2
Poslovanje z nepremičninami	1,9	3,6
Strokovne, znanstvene in tehnične dejavnosti	3,2	3,5
Druge raznovrstne poslovne dejavnosti	2,6	2,0


TURIZEM
Medletna spr. v %
feb.26 jan–feb 2026

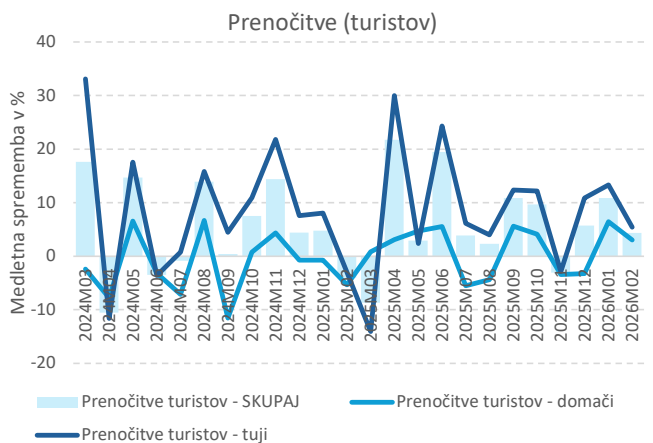
Prenočitve turistov - skupaj	4,3	7,6
Domači	3,0	4,5
Tuji	5,4	9,6

Število prenočitev
zadnjih 12 mesecev

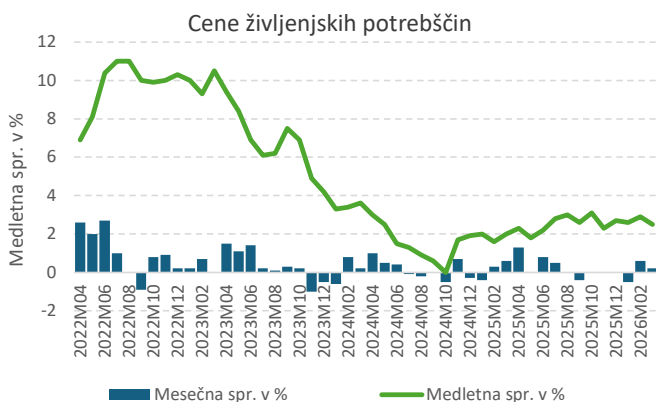
Skupaj	17.963.161
Domačih	4.513.086
Tujih	13.450.075

TRANSPORT
Medletna spr. v %
leto 2025 jan.26

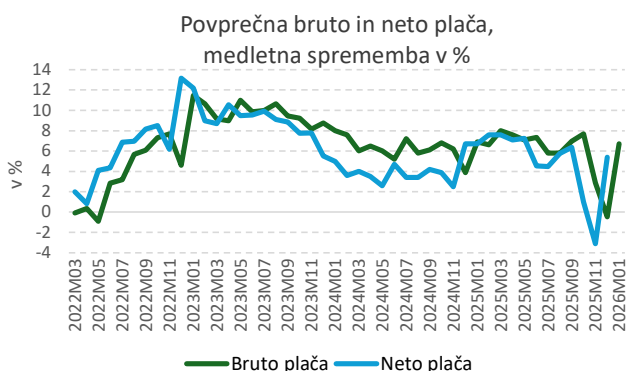
Promet potniških vozil čez cestne mejne prehode	0,4	1,9
Promet tovornih vozil čez cestne mejne prehode	1,9	5,9
Potniški promet - potniki	12,1	-5,8
Potniški promet - blago	0,2	-5,4
Letališki promet - potniki	10,7	20,8
Letališki promet - blago	-3,6	-10,9



CENE	Medletna spr. v %	
	mar.26	Povpr. mesecev tekočega leta
Cene življenjskih potrebščin	2,5	2,7
blago	2,8	2,5
storitve	3,2	3,4
skupaj brez goriv in in energije	2,5	2,7
sezonski proizvodi	2,4	3,5
trajno blago	0	0,0
poltrajno blago	0,8	1,4
blago dnevne porabe	4	3,4



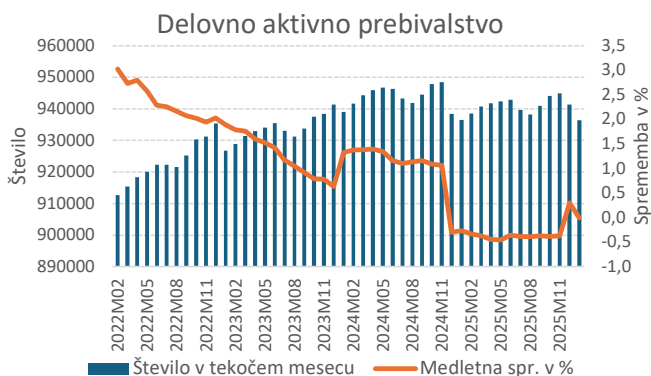
PLAČE NA ZAPOSLENEGA	v EUR	Medletna spr. v %	
		jan. 2026	jan.26
	Bruto plača	2.629,71	6,7
Neto plača	1.653,73	5,4	
	v EUR	Medletna spr. v %	
		jan.26	
Ø Bruto plača	2.629,71	6,7	
- Javni sektor	2.989,57	5,5	
- Zasebni sektor	2.458,74	7,2	
Ø Neto plača	1.653,73	5,4	
- Javni sektor	1.867,65	4,2	
- Zasebni sektor	1.552,11	5,9	



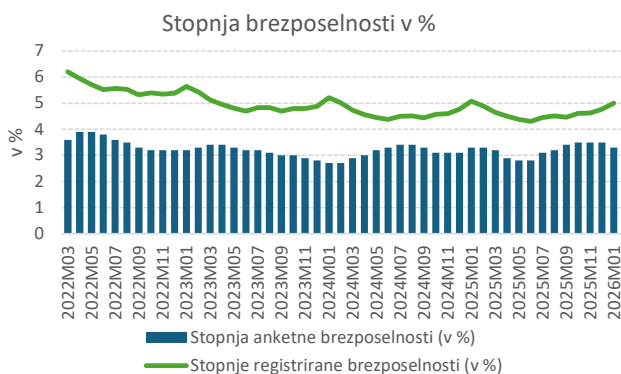
* Od aprila 2024 dalje nov podatkovni vir REK-O.

POKOJNINE	Medletna spr. v %	
	feb. 2026	jan.-feb. 2026
Število vseh prejemnikov	655.273	1,0
Povprečna starostna pok. brez VD, neto v EUR	995,19	3,9

AKTIVNO PREBIVALSTVO	Število	Medletna spr. v %	
		jan.26	jan.26
	Delovno aktivno prebivalstvo - SKUPAJ	936.428	0
· Zaposlene osebe	832.290	-0,1	
· · med njimi zap. osebe pri pravnih osebah	789.336	0,1	
· · med njimi zap. osebe pri fizičnih osebah	42.954	-3,8	
· Samozaposlene osebe	104.138	1	
· · med njimi s.p.	78.774	1,3	
· · med njimi samozap. osebe - kmetje	17.640	-3,9	



BREZPOSELNOST	Število	Medletna spr. v %	
		feb.26	feb.26
	Prijavljeni brezposelni	48.096	-0,4
Prosta delovna mesta	11.713	-4,7	
Stopnja <u>anketne</u> brezposelnosti (25-74 let), v %	feb.26	3,3	
Stopnja registrirane brezposelnosti, v %	jan.26	5,0	



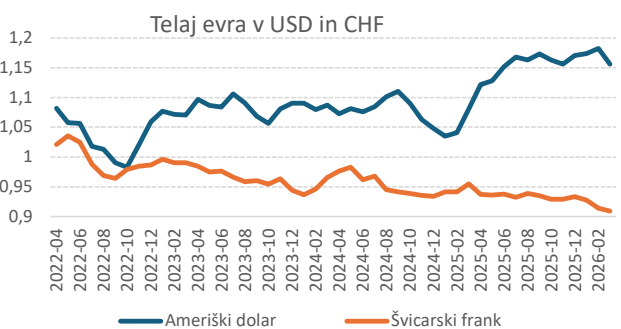
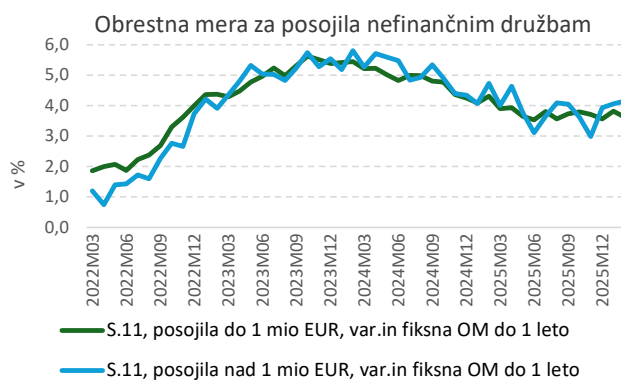
OBRESTNE MERE

EURIBOR (6-mesečni)

na dan	31.mar.26	2,475%
povprečje	Mar 2026	2,322%
ECB (od 11.06.2025 dalje)		2,00%
Posojila do 1 mio EUR, var.in fiksna OM do 1 leto	feb.26	3,61%
Posojila do 1 mio EUR, fiksna OM 1 do 5 let	feb.26	4,62%
Posojila nad 1 mio EUR, var.in fiksna OM do 1 leto	feb.26	4,15%

REFERENČNI TEČAJI ECB

1 EUR je enot valute	mar.26	Medletna spr. v %
· USD – Ameriški dolar	1,156	6,9
· CHF – Švicarski frank	0,91	-4,8
· JPY – Japonski jen	183,40	13,8
· GBP – Britanski funt	0,87	3,5
· CZK – Češka krona	24,44	-2,3
· HUF – Madžarski forint	389,19	-2,7
· PLN – Poljski zlot	4,27	2,1
· CNY – Kitajski juan renminbi	7,97	1,7



Viri: Statistični urad RS, Banka Slovenije, Eurostat
Zavod RS za zaposlovanje, ZPIZ

Preračuni: Analitika GZS

Izdajatelj:

© Analitska GZS

Gospodarska zbornica Slovenije

Dimičeva 13, 1504 Ljubljana, Slovenija

Tel: 01 58 98 170; E-mail: analitika@gzs.si

WWW: <https://analitika.gzs.si/>

 Analitika GZS



Gospodarsko-poslovne informacije za vas