

Zadnji podatki o tekočih gibanjih v Sloveniji

Številka 7, 7. julij 2026

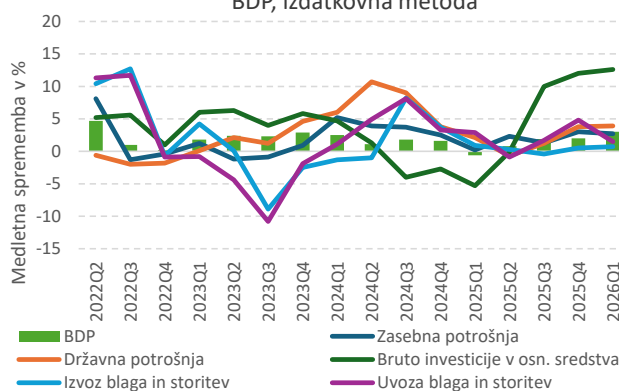
BRUTO DOMAČI PROIZVOD

Medletna spr. v %

2026Q1 Zadnja 4 četrtletja

BDP – realna rast, v % (prva ocena)	3,0	1,9
- Zasebna potrošnja	2,7	2,3
- Državna potrošnja	3,9	2,0
- Bruto investicije v osnovna sredstva	12,6	8,5
- Izvoz blaga in storitev	0,7	0,3
- Uvoz blaga in storitev	1,5	1,8

BDP, izdatkovna metoda



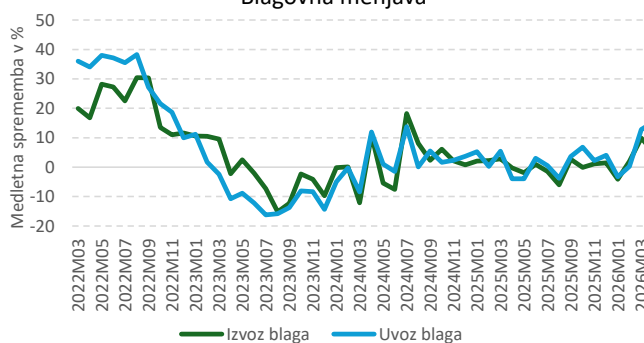
ZUNANJA TRGOVINA (BS*)

Medletna spr. v %

apr.26 jan.-apr. 2026

Izvoz blaga skupaj	5,3	3,5
• v EU 27	4,6	3,4
• v države nečlanice EU	7,3	3,6
Uvoz blaga skupaj	15,2	6,5
• iz EU 27	8,9	3,4
• iz države nečlanice EU	37,1	17,8

Blagovna menjava



Vrednost v mio EUR, v zadnjih 12 mesecih

Izvoz blaga skupaj	42.789
• v EU 27	32.113
Uvoz blaga skupaj	43.345
• iz EU 27	33.220

* metodologija po plačilni bilanci Banke Slovenije

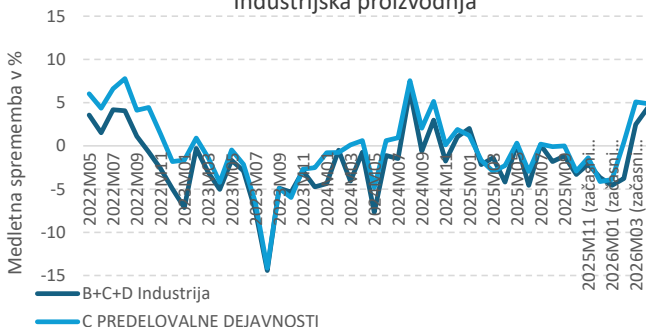
INDUSTRIJSKA PROIZVODNJA

Medletna spr. v %

apr.26 jan.-apr. 2026

Industrija skupaj	4,4	-0,3
B Rudarstvo	-35,2	-20,5
C Predelovalne dejavnosti	5,0	1,7
D Oskrba z električno energijo, plinom in paro	1,1	-14,8
Industrija - nominalni prihodek od prodaje	5,5	2,5
Industrija - nominalna vrednost zalog	-0,2	-0,6

Industrijska proizvodnja



Medletna spr. v %

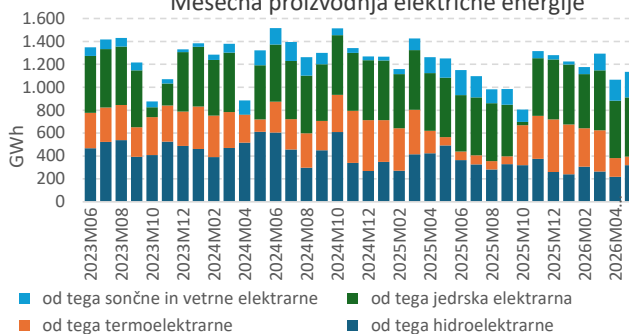
CENE PROIZVODOV

	maj 26	Povpr. mesecev tekočega leta
Cene industrijskih proizvodov	2,9	2,6
Cene uvoženih proizvodov	5,6	0,9

PROIZVODNJA ELEKTRIČNE ENERGIJE

	maj 26	Povp. zadnjih 12 mesecev
Proizvodnja na pragu – skupaj	-9,3	-15,4
od tega hidroelektrarne	-35,0	-27,5
od tega termoelektrarne	2,1	-23,2
od tega jedrska elektrarna	-0,4	-9,0
od tega sončne in vetrne elektrarne	34,0	27,1
Uvoz	8,7	4,5
Izvoz	-9,4	-17,9

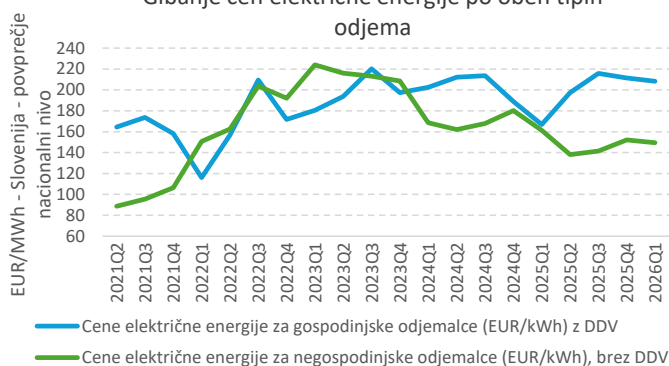
Mesečna proizvodnja električne energije



CENE ENERAGENTOV - Slovenija

	EUR/MWh	Medl. spr. v %
	2026Q1	2026Q1
Cene el. energije za negospodinske odjemalce (brez DDV), povprečje Slovenija	149,4	-7,4
porabniška skupina IB (20 do <500 MWh)	155,9	-6,9
porabniška skupina IF (70 000 do <=150 000 MWh)	130,3	-7,8
Cene el. energije za gospodinske odjemalce (z DDV), Povprečje Slovenija	208,4	24,9
Cene za zemeljskega plina za negospodinske odjemalce (brez DDV)	54,9	-8,2
Cene za zemeljskega plina za gospodinske odjemalce (z DDV)	85,3	1,2

Gibanje cen električne energije po obeh tipih odjema

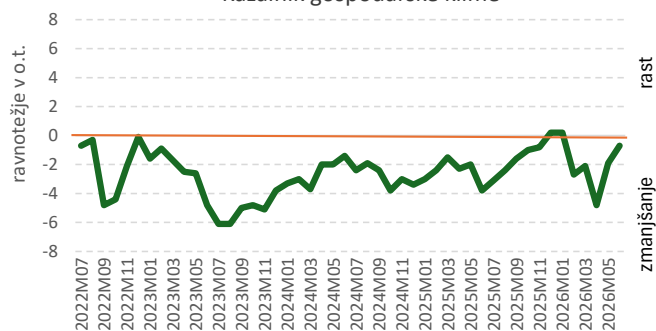


GOSPODARSKA KLIMA*

	jun.26	Povp. zadnjih 12 mesecev
Kazalnik gospodarske klime	-0,7	-1,7
Kazalnik zaupanja v predelovalnih dejavnostih	-4,0	-5,6
Kazalnik zaupanja v trgovini na drobno	18,0	10,8
Kazalnik zaupanja potrošnikov	-20,0	-24,7
Kazalnik zaupanja v storitvenih dejavnostih	13,0	15,1
Kazalnik zaupanja v gradbeništvu	5,0	8,4

* ravnotežje v o.t. (pozitivno območje pomeni rast)

Kazalnik gospodarske klime

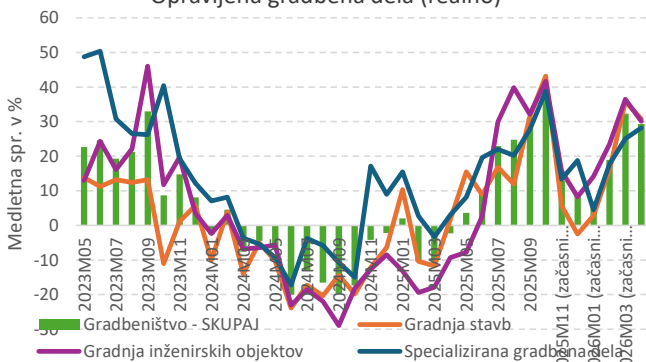


GRADBENIŠTVO

	Medletna spr. v %	Medletna spr. v %
	apr.26	jan.–apr. 2026
Gradbeništvo - vrednost opravljenih gradbenih del, realno	29,3	24,7
gradnja stavb	30,8	22
gradnja inženjerskih objektov	30,1	32,4
specializirana gradbena dela	28,2	20,7

	Medletna spr. v %	Medletna spr. v %
	2026Q1	Zadnja 4 četrtletja
Gradbeni stroški za nova stanovanja	3,2	4,5
stroški materiala	2,7	1,3
stroški dela	4,0	7,5

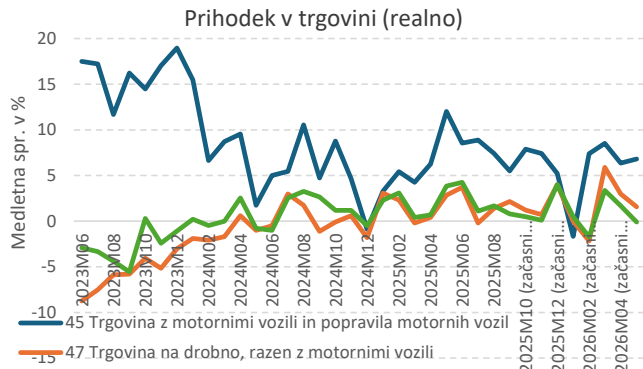
Opravljenjena gradbena dela (realno)



TRGOVINA

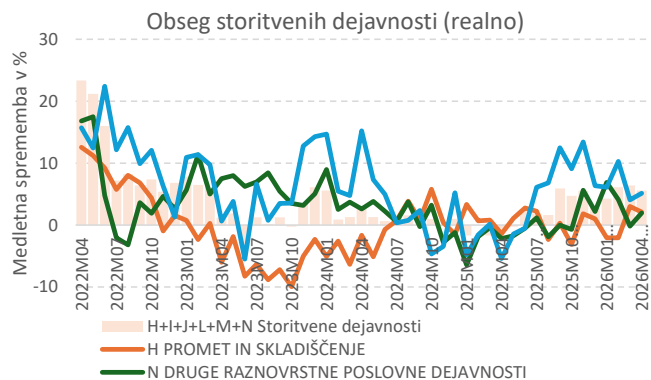
Medletna spr. v %

	maj 26	jan.–maj 2026
Trgovina na drobno - prihodek od prodaje, realno	1,8	1,8
Trgovina na drobno, brez motornih goriv	-0,1	0,9
Trgovina z živili, pijačami in tobaknimi izdelki	-2,3	-1,6
Trgovina z neživili	1,6	2,8
Motorna goriva v specializiranih prodajalnah	13,3	7,5
Trgovina z motornimi vozili in popravila motornih vozil	6,8	5,6


TRŽNE STORITVENE DEJAVNOSTI

Medletna spr. v %

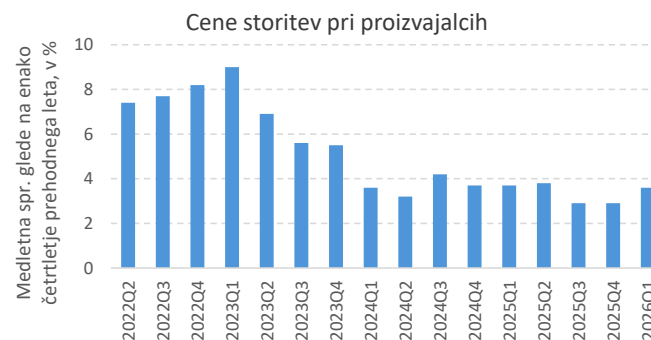
	apr.26	jan.–apr. 2026
Storitvene dejavnosti (SKD H-N)- obseg (realno)	5,6	5,6
Promet in skladiščenje	2,1	0,2
Gostinstvo	4,4	5,5
Informacijske in komunikacijske dejavnosti	5,1	6,3
Poslovanje z nepremičninami	5,6	8,5
Strokovne, znanstvene in tehnične dejavnosti	12,8	11,8
Druge raznovrstne poslovne dejavnosti	2,0	3,1


CENE STORITEV PRI PROIZVAJALCIH

Medletna spr. v %

2026Q1 Zadnja 4 četrletja

Storitvene dejavnosti	3,6	3,3
Promet in skladiščenje	3,6	3,3
Gostinstvo	6,0	5,9
Informacijske in komunikacijske dejavnosti	3,6	2,6
Poslovanje z nepremičninami	1,3	3,1
Strokovne, znanstvene in tehnične dejavnosti	2,3	3,0
Druge raznovrstne poslovne dejavnosti	5,8	2,7


TURIZEM

Medletna spr. v %

	maj 26	jan.–maj 2026
Prenočitve turistov - skupaj	10,8	7,3
Domači	-2,8	3,2
Tuji	15,1	9,3

Število prenočitev

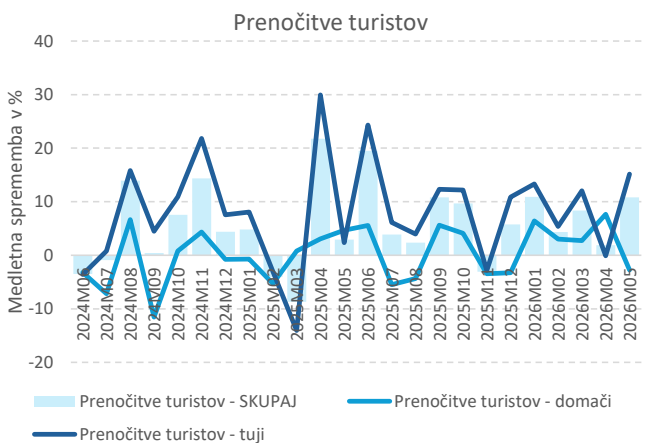
zadnjih 12 mesecev

Skupaj	18.203.726
Domačih	4.534.411
Tujih	13.669.315

TRANSPORT

Medletna spr. v %

	apr.26	jan.–apr 2026
Promet potniških vozil čez cestne mejne prehode	0,3	5,6
Promet tovornih vozil čez cestne mejne prehode	-0,1	8
Potniški promet - potniki	-76,6	-62
Potniški promet - blago	1,9	-2,5
Letališki promet - potniki	14,5	16,9
Letališki promet - blago	-1,2	2,4

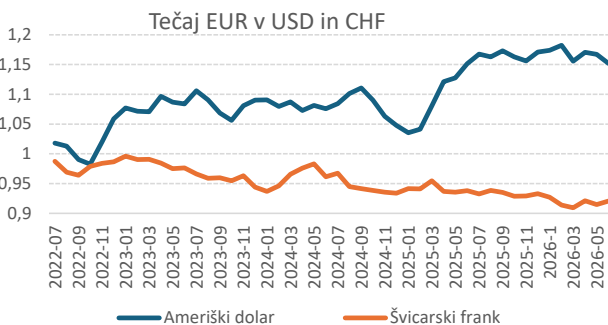
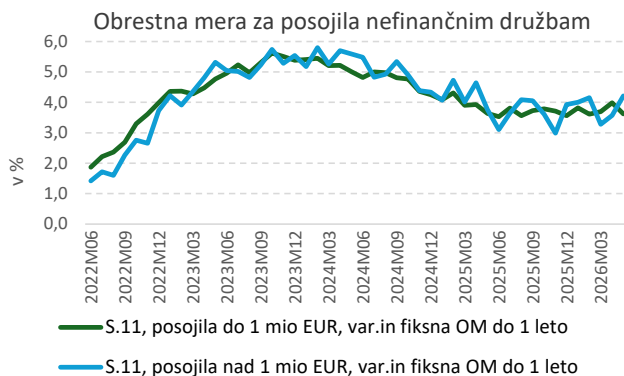


OBRETNOSTNE MERE**EURIBOR (6-mesečni)**

	na dan	3.jul.26	2,554%
	povprečje	Jun 2026	2,596%
ECB (od 11.06.2025 dalje)			
Posojila do 1 mio EUR, var.in fiksna OM do 1 leto		maj 26	3,62%
Posojila do 1 mio EUR, fiksna OM 1 do 5 let		maj 26	4,69%
Posojila nad 1 mio EUR, var.in fiksna OM do 1 leto		maj 26	4,21%

REFERENČNI TEČAJI ECB

1 EUR je enot valute	jun.26	Medletna spr. v %
· USD – Ameriški dolar	1,152	0,0
· CHF – Švicarski frank	0,92	-1,9
· JPY – Japonski jen	185,11	11,2
· GBP – Britanski funt	0,86	1,6
· CZK – Češka krona	24,21	-2,4
· HUF – Madžarski forint	353,94	-12,0
· PLN – Poljski zlot	4,26	-0,2
· CNY – Kitajski juan renminbi	7,80	-5,6



Viri: Statistični urad RS, Banka Slovenije, Eurostat
Zavod RS za zaposlovanje, ZPIZ

Preračuni: Analitika GZS

Izdajatelj:

© Analitika GZS

Gospodarska zbornica Slovenije

Dimičeva 13, 1504 Ljubljana, Slovenija

Tel: 01 58 98 170; E-mail: analitika@gzs.si

WWW: <https://analitika.gzs.si/>



Gospodarsko-poslovne informacije za vas