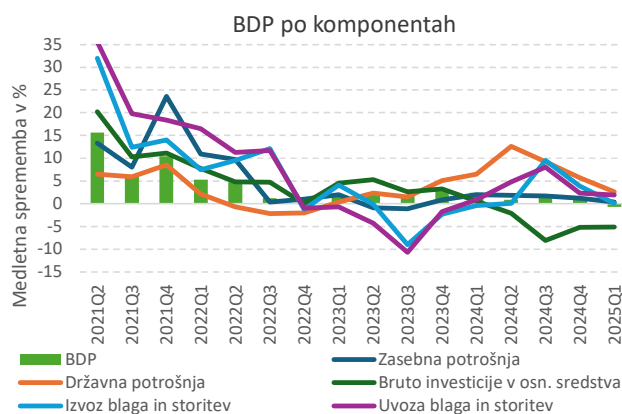


Zadnji podatki o tekočih gibanjih v Sloveniji

Številka 6, 1. julij 2025

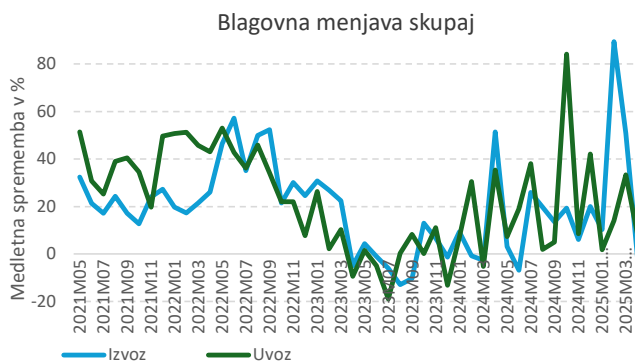
BRUTO DOMAČI PROIZVOD

	Medletna spr. v %	
	2025Q1	Zadnja 4 četrtletja
BDP – realna rast, v % (prva ocena)	-0,7	0,9
- Zasebna potrošnja	0,4	1,3
- Državna potrošnja	2,6	7,4
- Bruto investicije v osnovna sredstva	-5,1	-5,1
- Izvoz blaga in storitev	0,1	3,3
- Uvoz blaga in storitev	1,9	4,2



ZUNANJA TRGOVINA (SURS*)

	Medletna spr. v %	
	apr.25	jan–apr 25
Izvoz blaga skupaj	-2,4	34,0
• v EU 27	-2,7	0,6
• v države nečlanice EU	-2,1	69,9
Uvoz blaga skupaj	8,0	14,1
• iz EU 27	-4,7	3,4
• iz države nečlanice EU	20,5	24,8
<i>Pokritost uvoza z izvozom blaga, v %</i>	<i>92,8</i>	<i>110,6</i>



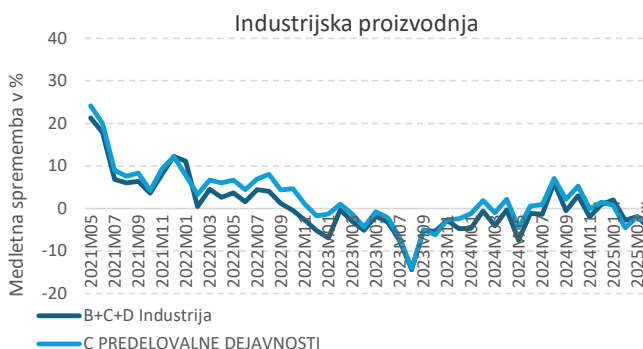
Vrednost v mio EUR, v zadnjih 12 mesecih

Izvoz blaga skupaj	68.526
• v EU 27	31.101
Uvoz blaga skupaj	72.338
• iz EU 27	32.797

* zajema posle oplemenitena - širša metodologija

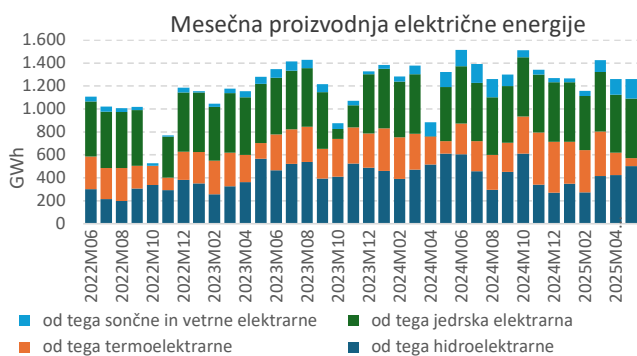
INDUSTRIJSKA PROIZVODNJA

	Medletna spr. v %	
	apr.25	jan–apr 25
Industrija skupaj	-4,7	-1,8
B Rudarstvo	-2,7	-2,2
C Predelovalne dejavnosti	-3,6	-2,4
D Oskrba z električno energijo, plinom in paro	-11,5	4,2
Industrija - nominalni prihodek od prodaje	-2,5	-2,0
Industrija - nominalna vrednost zalog	3,2	2,9

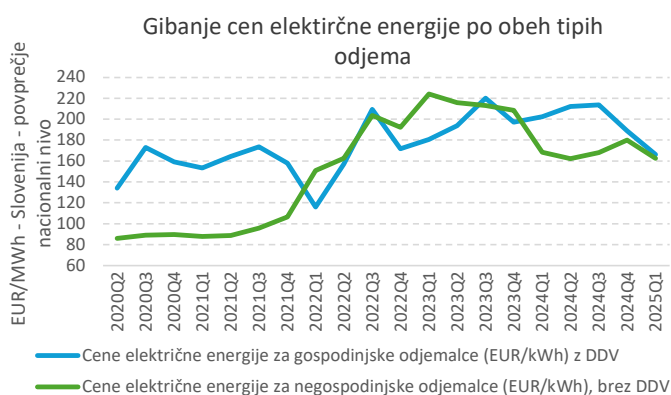


CENE PROIZVODOV	Povpr. mesecev	
	maj.25	tekočega leta
Cene industrijskih proizvodov	1	0,5
Cene uvoženih proizvodov	-1,1	-0,7

PROIZVODNJA ELEKTRIČNE ENERGIJE	Medletna spr. v %	
	maj.25	Povp. zadnjih 12 mesecev
Proizvodnja na pragu – skupaj	-4,6	6,9
od tega hidroelektrarne	-17,8	-13,9
od tega termoelektrarne	-35,5	5,0
od tega jedrska elektrarna	10,1	26,9
od tega sončne in vetrne elektrarne	29,9	44,0
Uvoz	5,0	8,2
Izvoz	-3,7	11,4



CENE ENERGENTOV - Slovenija	EUR/MWh		Medl. spr. v %
	2025Q1	2025Q1	
Cene el. energije za negospodinske odjemalce (brez DDV), povprečje Slovenija	162,7	-3,5	
porabniška skupina IB (20 do <=500 MWh)	169,4	-14,3	
porabniška skupina IF (70 000 do <=150 000 MWh)	140,8	-5,7	
Cene el. energije za gospodinske odjemalce (z DDV). Povprečje Slovenija	166	-18,0	
Cene za zemeljskega plina za negospodinske odjemalce (brez DDV)	59,8	9,5	
Cene za zemeljskega plina za gospodinske odjemalce (z DDV)	84,3	-13,7	

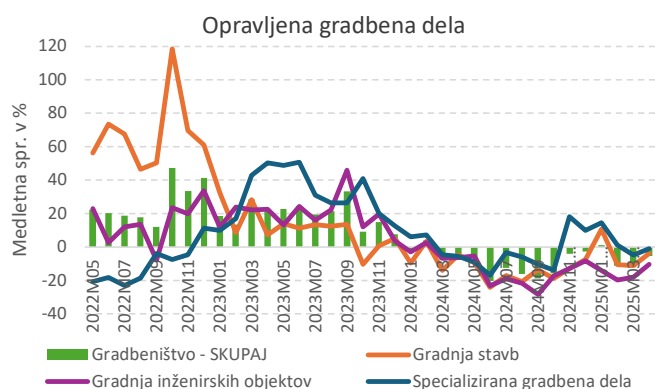


GOSPODARSKA KLIMA*	Povp. zadnjih 12 mesecev	
	jun.25	12 mesecev
Kazalnik gospodarske klime	-4,2	-2,7
Kazalnik zaupanja v predelovalnih dejavnostih	-10,0	-7,8
Kazalnik zaupanja v trgovini na drobno	0,0	12,5
Kazalnik zaupanja potrošnikov	-25,0	-27,3
Kazalnik zaupanja v storitvenih dejavnostih	16,0	16,1
Kazalnik zaupanja v gradbeništvu	5,0	6,8

* ravnotežje v o.t. (pozitivno območje pomeni rast)



GRADBENIŠTVO	Medletna spr. v %	
	apr.25	jan–apr 2025
Gradbeništvo - vrednost opravljenih gradbenih del	-5,5	-8,1
gradnja stavb	-3,9	-4
gradnja inženjerskih objektov	-10,4	-19
specializirana gradbena dela	-1,0	2,5
	Medletna spr. v %	
	2025Q1	Zadnja 4 četrletja
Gradbeni stroški za nova stanovanja	2,9	3,3
stroški materiala	-0,8	-1,7
stroški dela	7,1	8,5



TRGOVINA
Medletna spr. v %
maj.25 jan–maj 2025

Trgovina na drobno - prihodek od prodaje	1,6	1,9
Trgovina na drobno, brez motornih goriv	1,8	1,2
Trgovina z živili, pijačami in tobačnimi izdelki	1,8	1,4
Trgovina z neživili	2,2	1,5
Motorna goriva v specializiranih prodajalnah	-0,9	-0,3
Trgovina z motornimi vozili in popravila motornih vozil	10,9	5,9

TRŽNE STORITVENE DEJAVNOSTI
Medletna spr. v %
apr.25 jan–apr 2025

Storitvene dejavnosti (SKD H-N)- obseg (realno)	-2,0	-0,8
Promet in skladiščenje	2,4	2,6
Gostinstvo	1,4	-1,2
Informacijske in komunikacijske dejavnosti	-3,6	-2,5
Poslovanje z nepremičninami	-5,5	-6,3
Strokovne, znanstvene in tehnične dejavnosti	-3,3	-0,9
Druge raznovrstne poslovne dejavnosti	-4,6	-3,5

CENE STORITEV PRI PROIZVAJALCIH
Medletna spr. v %
**2025Q1 1. čet 25 /
1. čet 24**

Storitvene dejavnosti	3,7	1,3
Promet in skladiščenje	4,1	2,1
Gostinstvo	5,0	1,2
Informacijske in komunikacijske dejavnosti	2,0	-1,2
Poslovanje z nepremičninami	3,4	1,6
Strokovne, znanstvene in tehnične dejavnosti	4,4	2,6
Druge raznovrstne poslovne dejavnosti	2,9	4,1

TURIZEM
Medletna spr. v %
maj.25 jan–maj 25

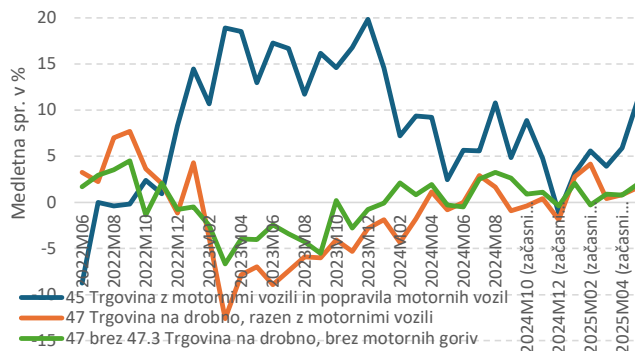
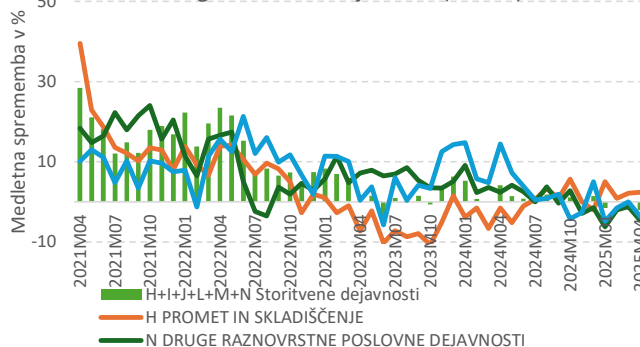
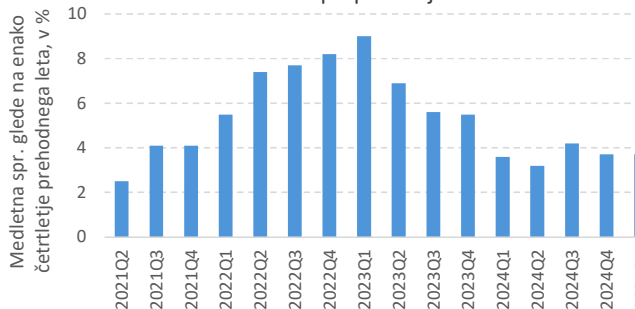
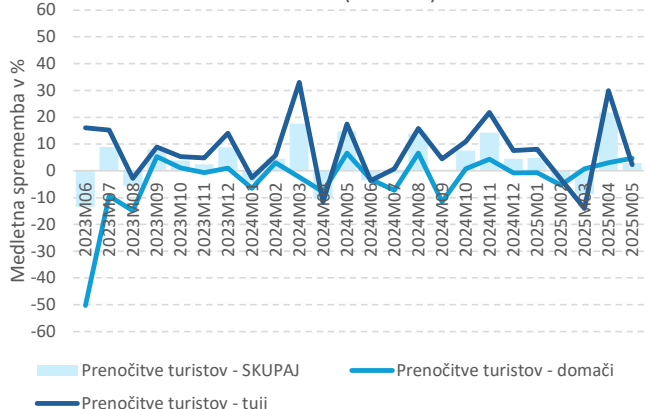
Prenočitve turistov - skupaj	2,9	3,7
Domači	4,7	0,3
Tuji	2,4	5,3

Število prenočitev
zadnjih 12 mesecev

Skupaj	17.027.003
Domačih	4.504.974
Tujih	12.522.029

TRANSPORT
Medletna spr. v %
apr.25 jan–apr 2025

Promet potniških vozil čez cestne mejne prehode	7,8	-1,8
Promet tovornih vozil čez cestne mejne prehode	3,3	-3,4
Potniški promet - potniki	10,7	22,6
Potniški promet - blago	-3,1	6,4
Letališki promet - potniki	12,7	1,3
Letališki promet - blago	-5,6	-3,5

Prihodek v trgovini (realno)

Obseg storitvenih dejavnosti (realno)

Cene storitev pri proizvajalcih

Prenočitve (turistov)


OBRETNOSTNE MERE

EURIBOR (6-mesečni)

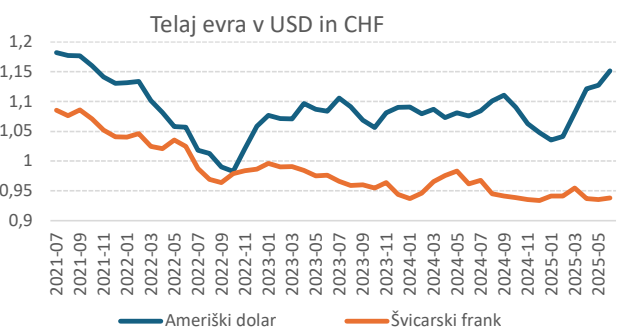
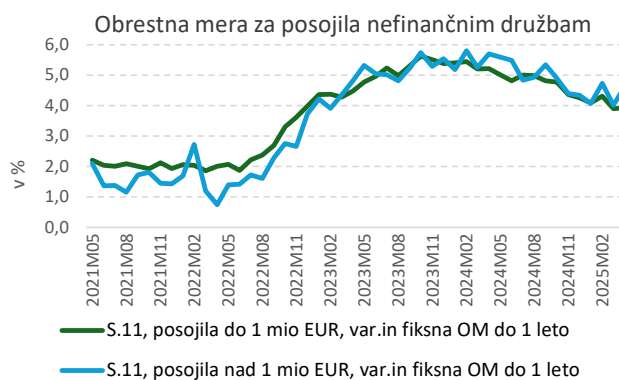
na dan	27.jun.25	2,036%
povprečje	jun.25	2,050%
ECB (od 11.06.2025 dalje)		2,00%
Posojila do 1 mio EUR, var.in fiksna OM do 1 leto	apr.25	3,93%
Posojila do 1 mio EUR, fiksna OM 1 do 5 let	apr.25	5,27%
Posojila nad 1 mio EUR, var.in fiksna OM do 1 leto	apr.25	4,64%

REFERENČNI TEČAJI ECB

1 EUR je enot valute	jun.25	Medletna spr. v %
· USD – Ameriški dolar	1,152	7,0
· CHF – Švicarski frank	0,94	-2,5
· JPY – Japonski jen	166,52	-1,9
· GBP – Britanski funt	0,85	0,4
· CZK – Češka krona	24,80	0,1
· HUF – Madžarski forint	402,08	1,9
· PLN – Poljski zlot	4,27	-1,3
· CNY – Kitajski juan renminbi	8,27	6,0

Viri: Statistični urad RS, Banka Slovenije, Eurostat
Zavod RS za zaposlovanje, ZPIZ

Preračuni: Analitika GZS



Izdajatelj:

© Analitska GZS

Gospodarska zbornica Slovenije

Dimičeva 13, 1504 Ljubljana, Slovenija

Tel: 01 58 98 170; E-mail: analitika@gzs.si

WWW: <http://skep.gzs.si>



Gospodarsko-poslovne informacije za vas