

Zadnji podatki o tekočih gibanjih v Sloveniji

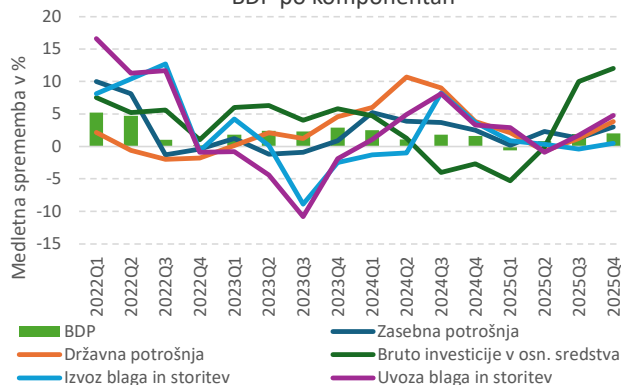
Številka 5, 5. maj 2026

BRUTO DOMAČI PROIZVOD

Medletna spr. v %
2025Q4 Zadnja 4
četrtletja

	2025Q4	Zadnja 4 četrtletja
BDP – realna rast, v % (prva ocena)	2,0	1,1
- Zasebna potrošnja	3,0	1,7
- Državna potrošnja	3,8	1,6
- Bruto investicije v osnovna sredstva	12,0	4,1
- Izvoz blaga in storitev	0,5	0,3
- Uvoz blaga in storitev	4,8	2,1

BDP po komponentah

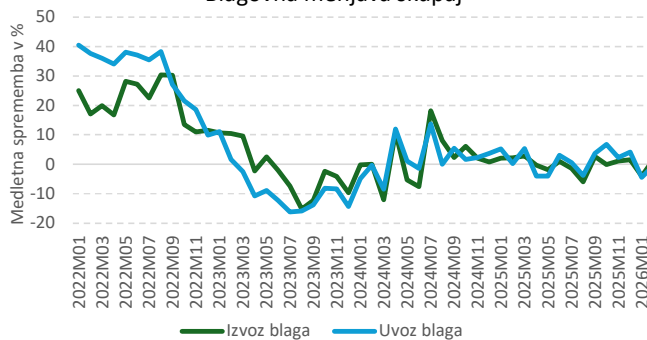


ZUNANJA TRGOVINA (BS*)

Medletna spr. v %
feb.26 jan.-feb. 26

	feb.26	jan.-feb. 26
Izvoz blaga skupaj	1,7	-1,1
• v EU 27	0,3	-1,2
• v države nečlanice EU	6,3	-0,8
Uvoz blaga skupaj	-0,4	-2,4
• iz EU 27	-1,2	-2,9
• iz države nečlanice EU	2,4	-0,9

Blagovna menjava skupaj



Vrednost v mio EUR, v zadnjih 12 mesecih

Izvoz blaga skupaj	42.217
• v EU 27	31.684
Uvoz blaga skupaj	42.259
• iz EU 27	32.689

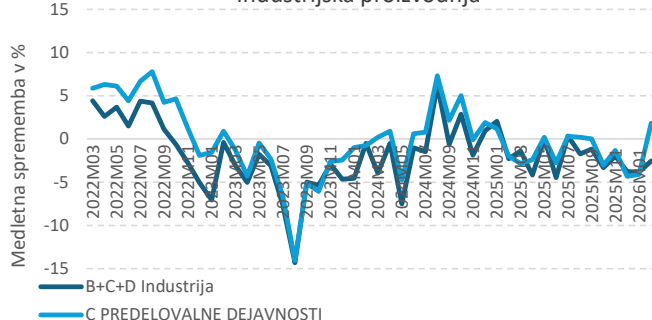
* metodologija po plačilni bilanci Banke Slovenije

INDUSTRIJSKA PROIZVODNJA

Medletna spr. v %
feb.26 jan.-feb. 26

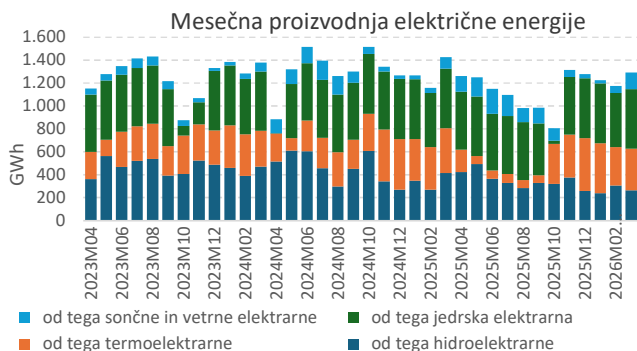
	feb.26	jan.-feb. 26
Industrija skupaj	-2,5	-3,1
B Rudarstvo	-1,3	-9,4
C Predelovalne dejavnosti	1,9	-1,2
D Oskrba z električno energijo, plinom in paro	-31,9	-16,7
Industrija - nominalni prihodek od prodaje	-0,4	-0,1
Industrija - nominalna vrednost zalog	0,3	-0,9

Industrijska proizvodnja

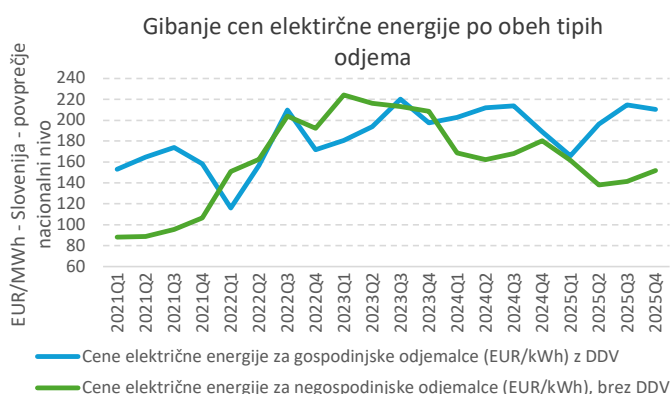


CENE PROIZVODOV	Povpr. mesecev	
	mar.26	tekočega leta
Cene industrijskih proizvodov	2,4	2,5
Cene uvoženih proizvodov	-0,3	-1,7

PROIZVODNJA ELEKTRIČNE ENERGIJE	Medletna spr. v %	
	mar.26	Povp. zadnjih 12 mesecev
Proizvodnja na pragu – skupaj	-9,3	-11,7
od tega hidroelektrarne	-36,1	-23,2
od tega termoelektrarne	-7,2	-24,1
od tega jedrska elektrarna	0,1	0,1
od tega sončne in vetrne elektrarne	44,6	23,8
Uvoz	6,8	0,4
Izvoz	-13,8	-15,7



CENE ENERGENTOV - Slovenija	EUR/MWh		Medl. spr. v %
	2025Q4	2025Q4	
Cene el. energije za negospodinske odjemalce (brez DDV), povprečje Slovenija	152,0	-15,6	
porabniška skupina IB (20 do <=500 MWh)	160,9	-16,7	
porabniška skupina IF (70 000 do <=150 000 MWh)	126,6	-22,2	
Cene el. energije za gospodinske odjemalce (z DDV). Povprečje Slovenija	210,2	11,3	
Cene za zemeljskega plina za negospodinske odjemalce (brez DDV)	55,1	-3,3	
Cene za zemeljskega plina za gospodinske odjemalce (z DDV)	86,4	-4,6	

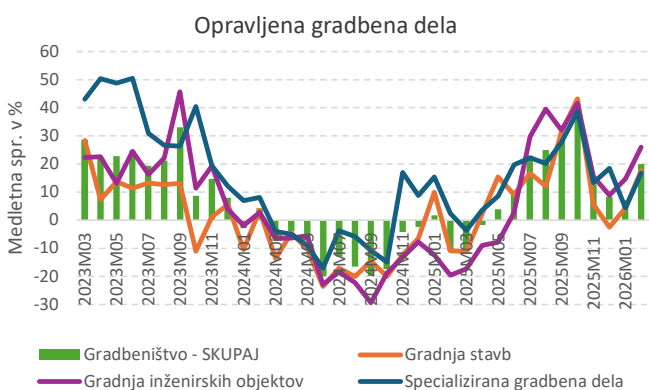


GOSPODARSKA KLIMA*	Povp. zadnjih 12 mesecev	
	apr.26	tekočega leta
Kazalnik gospodarske klime	-5,3	-2,1
Kazalnik zaupanja v predelovalnih dejavnostih	-9,0	-6,6
Kazalnik zaupanja v trgovini na drobno	1,0	8,2
Kazalnik zaupanja potrošnikov	-32,0	-24,8
Kazalnik zaupanja v storitvenih dejavnostih	14,0	15,6
Kazalnik zaupanja v gradbeništvu	6,0	8,5

* ravnotežje v o.t. (pozitivno območje pomeni rast)

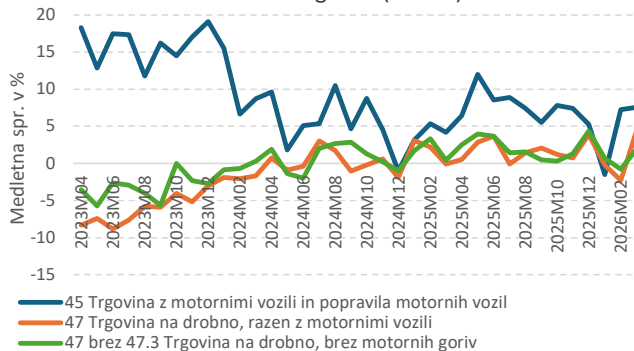


GRADBENIŠTVO	Medletna spr. v %	
	feb.26	jan-feb. 26
Gradbeništvo - vrednost opravljenih gradbenih del	20,0	13,4
gradnja stavb	17,7	10,7
gradnja inženjerskih objektov	25,9	20,6
specializirana gradbena dela	16,7	10,3
	Medletna spr. v %	Zadnja 4
	2025Q4	četrtletja
Gradbeni stroški za nova stanovanja	8,9	4,4
stroški materiala	1,4	0,5
stroški dela	15,6	8,4

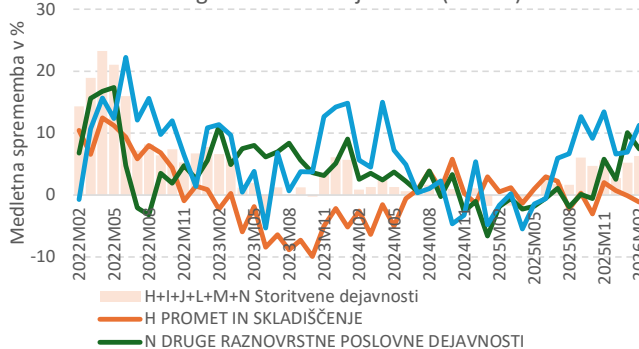


TRGOVINA
Medletna spr. v %
mar.26 jan-mar 26

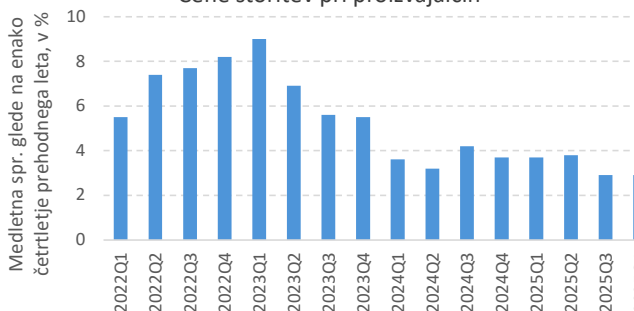
Trgovina na drobno - prihodek od prodaje	4,6	0,7
Trgovina na drobno, brez motornih goriv	1,9	0,7
Trgovina z živili, pijačami in tobaknimi izdelki	-0,1	-1,9
Trgovina z neživili	3,8	1,9
Motorna goriva v specializiranih prodajalnah	18,5	2,5
Trgovina z motornimi vozili in popravila motornih vozil	7,5	4,4

Prihodek v trgovini (realno)

TRŽNE STORITVENE DEJAVNOSTI
Medletna spr. v %
feb.26 jan-feb 2026

Storitvene dejavnosti (SKD H-N)- obseg (realno)	6,3	5,7
Promet in skladiščenje	-1,2	-0,9
Gostinstvo	5,7	5,4
Informacijske in komunikacijske dejavnosti	11,2	9,0
Poslovanje z nepremičninami	5,5	11,4
Strokovne, znanstvene in tehnične dejavnosti	11,8	7,8
Druge raznovrstne poslovne dejavnosti	7,4	9,0

Obseg storitvenih dejavnosti (realno)

CENE STORITEV PRI PROIZVAJALCIH
Medletna spr. v %
**2025Q4 Povpr. četrletij
tekočega leta**

Storitvene dejavnosti	2,9	3,3
Promet in skladiščenje	2,1	3,4
Gostinstvo	6,9	5,7
Informacijske in komunikacijske dejavnosti	1,7	2,2
Poslovanje z nepremičninami	1,9	3,6
Strokovne, znanstvene in tehnične dejavnosti	3,2	3,5
Druge raznovrstne poslovne dejavnosti	2,6	2,0

Cene storitev pri proizvajalcih

TURIZEM
Medletna spr. v %
mar.26 jan-mar 26

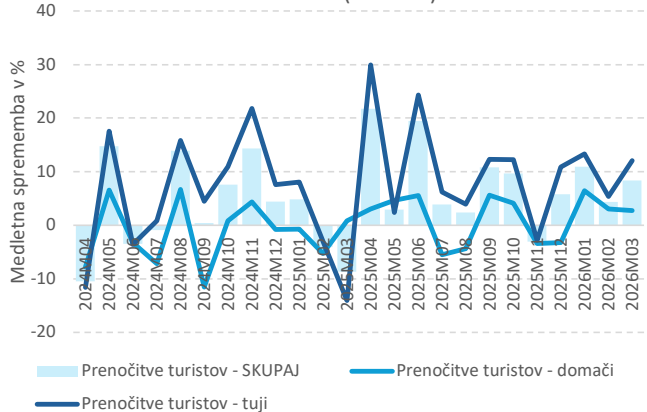
Prenočitve turistov - skupaj	8,3	7,8
Domači	2,7	3,9
Tuji	12,0	10,4

Število prenočitev
zadnjih 12 mesecev

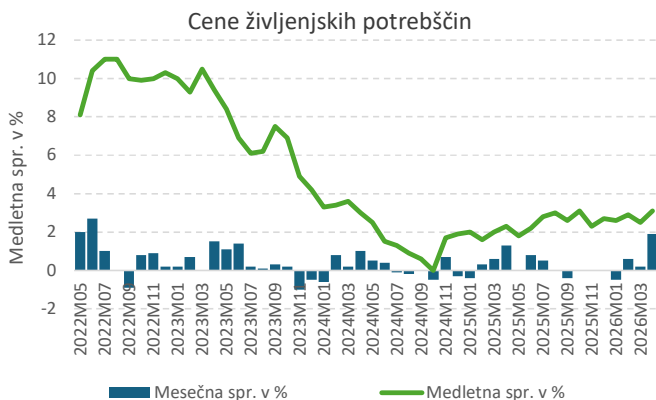
Skupaj	18.027.221
Domačih	4.521.490
Tujih	13.505.731

TRANSPORT
Medletna spr. v %
feb.26 jan-feb 2026

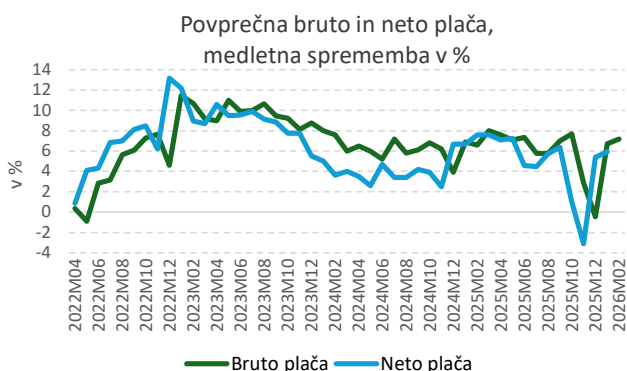
Promet potniških vozil čez cestne mejne prehode	1,4	1,7
Promet tovornih vozil čez cestne mejne prehode	2,5	4,1
Potniški promet - potniki	-27,5	-8,9
Potniški promet - blago	17,9	5,5
Letališki promet - potniki	17,2	18,9
Letališki promet - blago	15,4	1

Prenočitve (turistov)


CENE	Medletna spr. v %	
	apr.26	Povpr. mesecev tekočega leta
Cene življenjskih potrebščin	3,1	2,8
blago	1,9	2,3
storitve	3,7	3,5
skupaj brez goriv in in energije	2,4	2,6
sezonski proizvodi	-0,3	2,2
trajno blago	0,5	0,1
poltrajno blago	-0,1	0,9
blago dnevne porabe	2,7	3,2



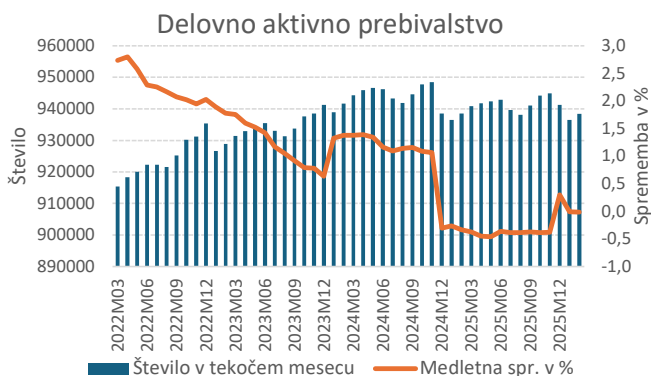
PLAČE NA ZAPOSLENEGA	v EUR	Medletna spr. v %	
		feb. 26	feb.26
	Bruto plača	2.606,09	7,2
Neto plača	1.641,74	5,9	
	v EUR	Medletna spr. v %	
		Povpr. mesecev tekočega leta	
Ø Bruto plača	2.617,90	7,0	
- Javni sektor	2.962,69	5,7	
- Zasebni sektor	2.454,21	7,5	
Ø Neto plača	1.647,74	5,7	
- Javni sektor	1.857,01	4,5	
- Zasebni sektor	1.548,39	6,1	



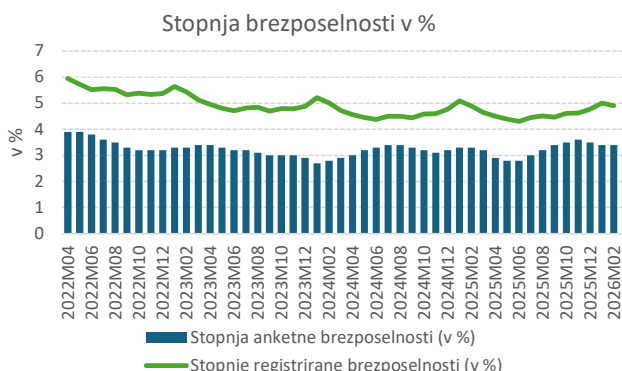
* Od aprila 2024 dalje nov podatkovni vir REK-O.

POKOJNINE	Medletna spr. v %	
	mar. 26	jan-mar 26
	Število vseh prejemnikov	656.105
Povprečna starostna pok. brez VD, neto v EUR	953,16	3,9

AKTIVNO PREBIVALSTVO	Število	Medletna spr. v %	
		feb.26	Povpr. mesecev tekočega leta
	Delovno aktivno prebivalstvo - SKUPAJ	938.412	0
· Zaposlene osebe	834.022	-0,1	
· · med njimi zap. osebe pri pravnih osebah	790.880	0,1	
· · med njimi zap. osebe pri fizičnih osebah	43.142	-3,7	
· Samozaposlene osebe	104.390	1	
· · med njimi s.p.	78.973	1,4	
· · med njimi samozap. osebe - kmetje	17.641	-3,9	



BREZPOSELNOST	Število	Medletna spr. v %	
		mar.26	mar.26
	Prijavljeni brezposelni	45.760	-0,2
Prosta delovna mesta	12.983	-2,7	
Stopnja <u>anketne</u> brezposelnosti (25-74 let), v %	mar.26	3,5	
Stopnja registrirane brezposelnosti, v %	feb.26	4,9	



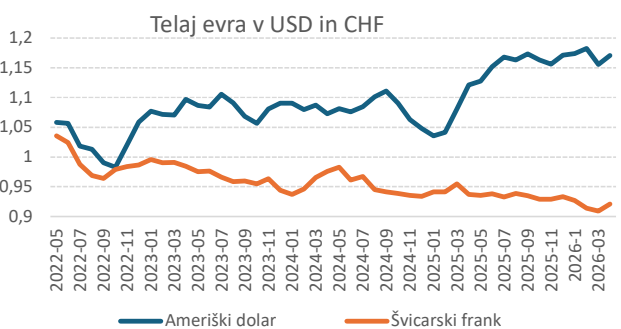
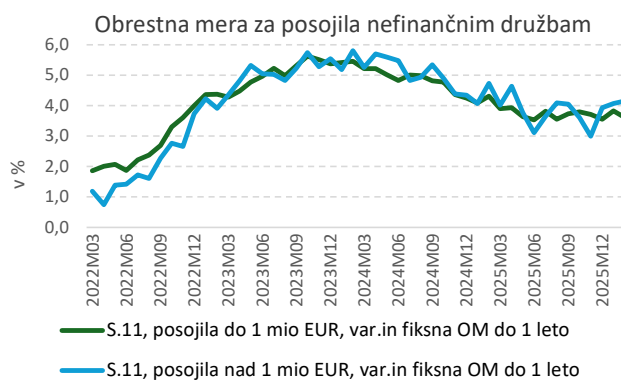
OBRESTNE MERE

EURIBOR (6-mesečni)

na dan	30.apr.26	2,524%
povprečje	Apr 2026	2,454%
ECB (od 11.06.2025 dalje)		2,00%
Posojila do 1 mio EUR, var.in fiksna OM do 1 leto	feb.26	3,61%
Posojila do 1 mio EUR, fiksna OM 1 do 5 let	feb.26	4,62%
Posojila nad 1 mio EUR, var.in fiksna OM do 1 leto	feb.26	4,15%

REFERENČNI TEČAJI ECB

1 EUR je enot valute	apr.26	Medletna spr. v %
· USD – Ameriški dolar	1,171	4,4
· CHF – Švicarski frank	0,92	-1,7
· JPY – Japonski jen	186,21	15,2
· GBP – Britanski funt	0,87	1,8
· CZK – Češka krona	24,38	-2,6
· HUF – Madžarski forint	368,96	-9,2
· PLN – Poljski zlot	4,25	-0,4
· CNY – Kitajski juan renminbi	8,00	-2,3



Viri: Statistični urad RS, Banka Slovenije, Eurostat
Zavod RS za zaposlovanje, ZPIZ

Preračuni: Analitika GZS

Izdajatelj:

© Analitska GZS

Gospodarska zbornica Slovenije

Dimičeva 13, 1504 Ljubljana, Slovenija

Tel: 01 58 98 170; E-mail: analitika@gzs.si

WWW: <https://analitika.gzs.si/>

 Analitika GZS



Gospodarsko-poslovne informacije za vas