

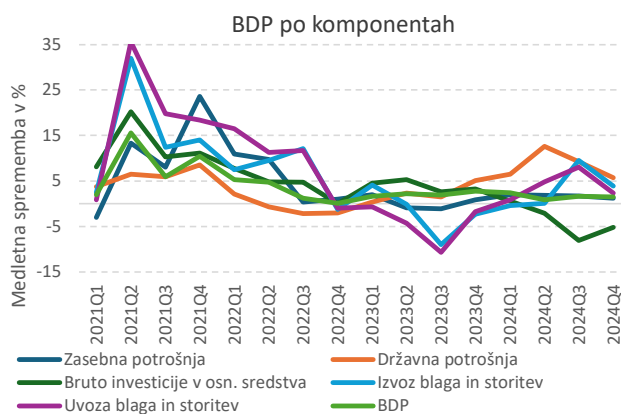
Zadnji podatki o tekočih gibanjih v Sloveniji



Številka 2: 5. marec 2025

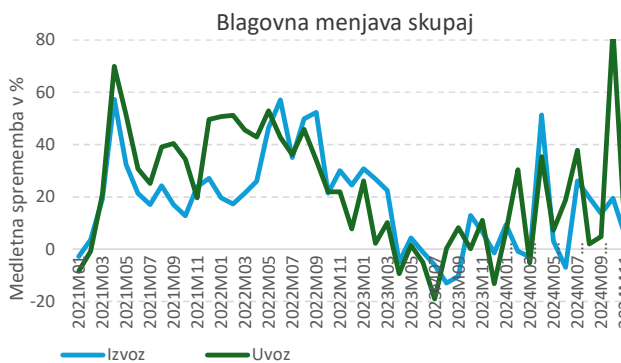
BRUTO DOMAČI PROIZVOD

	Medletna spr. v %	
	2024Q4	Zadnja 4 četrtletja
BDP – realna rast, v % (prva ocena)	1,5	1,6
- Zasebna potrošnja	1,2	1,6
- Državna potrošnja	5,7	8,5
- Bruto investicije v osnovna sredstva	-5,2	-3,7
- Izvoz blaga in storitev	3,9	3,2
- Uvoz blaga in storitev	2,3	3,9



ZUNANJA TRGOVINA (SURS)

	Medletna spr. v %	
	dec.24	I-XII 2024
Izvoz blaga skupaj	17,7	11,8
• v EU 27	-1,1	1,1
• v države nečlanice EU	40,7	25,1
Uvoz blaga skupaj	39,7	21,1
• iz EU 27	-2,4	0,8
• iz države nečlanice EU	111,1	47,0
<i>Pokritost uvoza z izvozom blaga, v %</i>	<i>84</i>	<i>89</i>

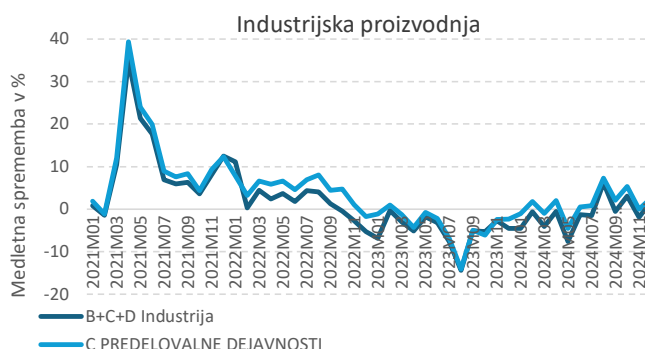


Vrednost v mio EUR, v zadnjih 12 mesecih

Izvoz blaga skupaj	61.481
• v EU 27	30.939
Uvoz blaga skupaj	69.115
• iz EU 27	32.266

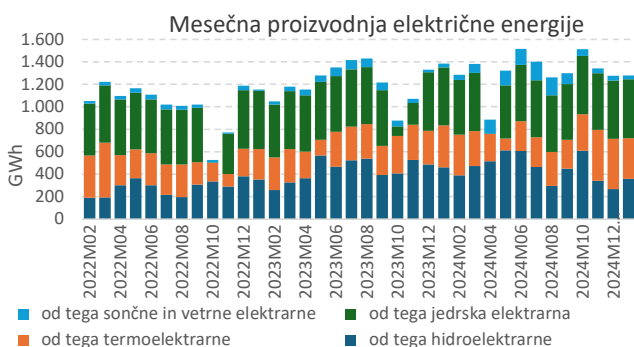
INDUSTRIJSKA PROIZVODNJA

	Medletna spr. v %	
	dec.24	I-XII 2024
Industrija skupaj	1,9	-1,2
B Rudarstvo	22,6	14,3
C Predelovalne dejavnosti	2,7	1,2
D Oskrba z električno energijo, plinom in paro	-21,6	-21,5
Industrija - nominalni prihodek od prodaje	0,4	0,4
Industrija - nominalna vrednost zalog	10,1	4,3



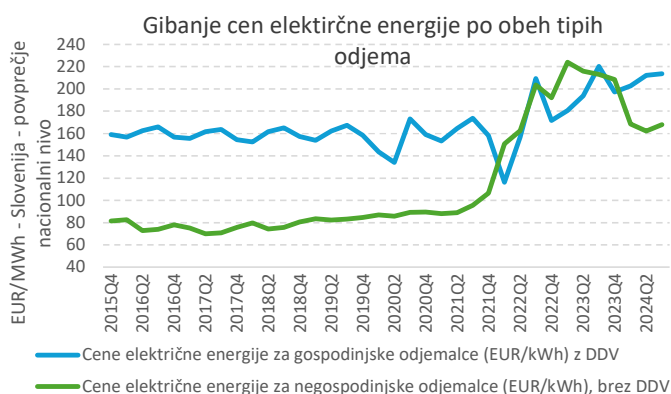
PROIZVODNJA ELEKTRIČNE ENERGIJE

	Medletna spr. v %	
	jan.25	Povp. zadnjih 12 mesecev
Proizvodnja na pragu – skupaj	-7,4	6,8
od tega hidroelektrarne	-22,2	1,2
od tega termoelektrarne	-2,5	7,0
od tega jedrska elektrarna	0,5	4,2
od tega sončne in vetrne elektrarne	20,0	80,2
Uvoz	0,5	10,2
Izvoz	-7,7	14,7



CENE ENERGENTOV - Slovenija

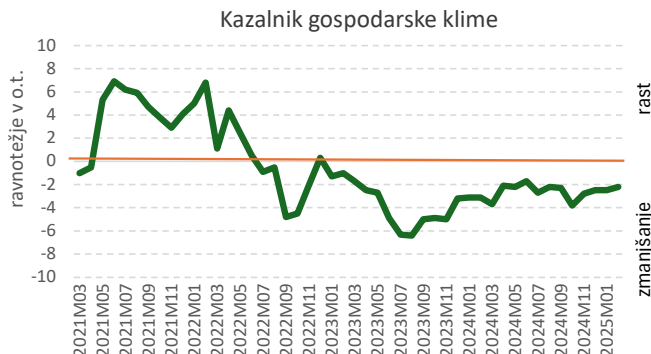
	EUR/MWh 2024Q3	Medl. spr. v % 2024Q3
Cene el. energije za negospodinske odjemalce (brez DDV), povprečje Slovenija	168,0	-21,2
porabniška skupina IB (20 do <500 MWh)	191,2	-14,0
porabniška skupina IF (70 000 do <=150 000 MWh)	149,1	-16,3
Cene el. energije za gospodinske odjemalce (z DDV), Povprečje Slovenija	213,7	-3,0
Cene za zemeljskega plina za negospodinske odjemalce (brez DDV)	50,6	-12,9
Cene za zemeljskega plina za gospodinske odjemalce (z DDV)	93,4	-17,1



GOSPODARSKA KLIMA*

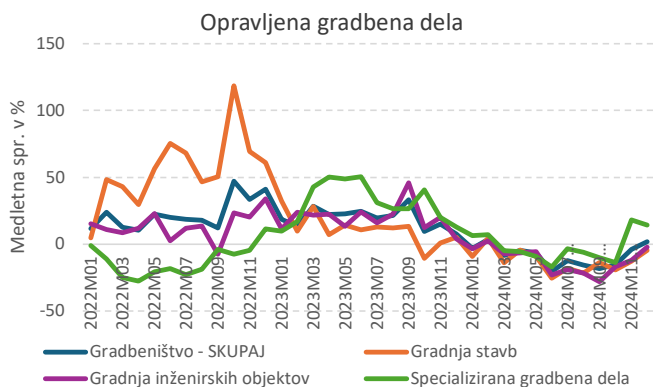
	jan.25	Povp. zadnjih 12 mesecev
Kazalnik gospodarske klime	-2,6	-2,6
Kazalnik zaupanja v predelovalnih dejavnostih	-7,0	-7,7
Kazalnik zaupanja v trgovini na drobno	19,0	13,3
Kazalnik zaupanja potrošnikov	-28,0	-26,8
Kazalnik zaupanja v storitvenih dejavnostih	16,0	16,0
Kazalnik zaupanja v gradbeništvu	4,0	6,2

* ravnotežje v o.t. (pozitivno območje pomeni rast)



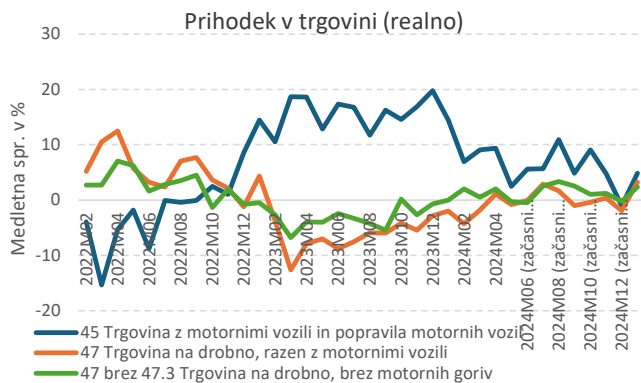
GRADBENIŠTVO

	Medletna spr. v %	
	dec.24	I-XII 2024
Gradbeništvo - vrednost opravljenih gradbenih del	1,8	-9,0
gradnja stavb	-4,7	-12,3
gradnja inženjerskih objektov	-2,3	-12,5
specializirana gradbena dela	14,4	-2,6
	Medletna spr. v %	
	2024Q3	Zadnja 4 četrletja
Gradbeni stroški	1,5	3,9
stroški materiala	-1,7	-2,2
stroški dela	4,3	10,9

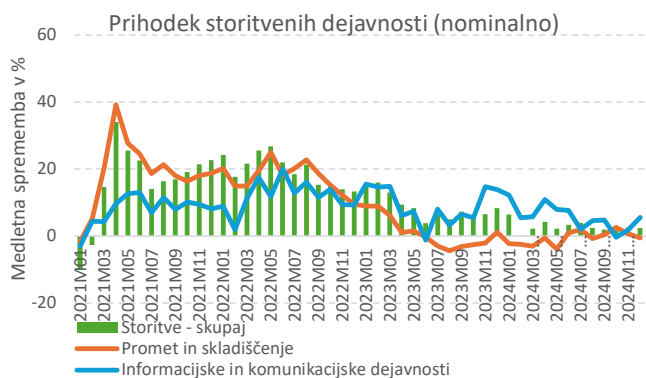


TRGOVINA
Medletna spr. v %
dec.24 I-XII 2024

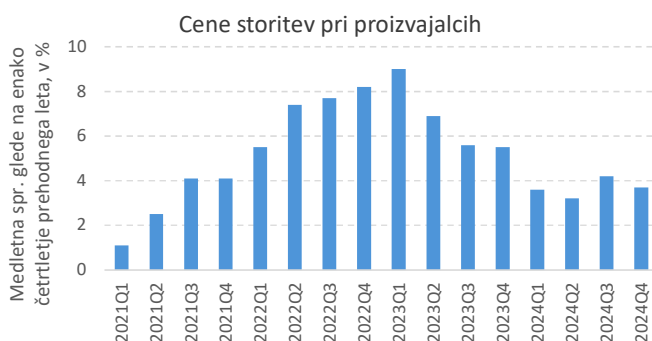
Trgovina na drobno - prihodek od prodaje	-3,1	-0,6
Trgovina na drobno, brez motornih goriv	-2,2	0,9
Trgovina z živili, pijačami in tobaknimi izdelki	-2,6	1,5
Trgovina z neživili	-2,8	0,3
Motorna goriva v specializiranih prodajalnah	-8,2	-6,4
Trgovina z motornimi vozili in popravila motornih vozil	1,2	6,8


TRŽNE STORITVENE DEJAVNOSTI
Medletna spr. v %
dec.24 I-XII 2024

Storitvene dejavnosti - prihodek (nominalno)	2,4	2,8
Promet in skladiščenje	-0,5	-0,6
Gostinstvo	8,4	9,6
Informacijske in komunikacijske dejavnosti	5,6	5,6
Poslovanje z nepremičninami	9,3	13,1
Strokovne, znanstvene in tehnične dejavnosti	1,4	-0,6
Druge raznovrstne poslovne dejavnosti	0,5	5,7


CENE STORITEV PRI PROIZVAJALCIH
Medletna spr. v %
2024Q4 I-XII 2024

Storitvene dejavnosti	3,7	3,7
Promet in skladiščenje	2,8	3,0
Gostinstvo	5,6	6,5
Informacijske in komunikacijske dejavnosti	3,1	2,5
Poslovanje z nepremičninami	4,4	3,3
Strokovne, znanstvene in tehnične dejavnosti	4,3	4,4
Druge raznovrstne poslovne dejavnosti	3,7	3,4


TURIZEM
Medletna spr. v %
dec.24 I-XII 2024

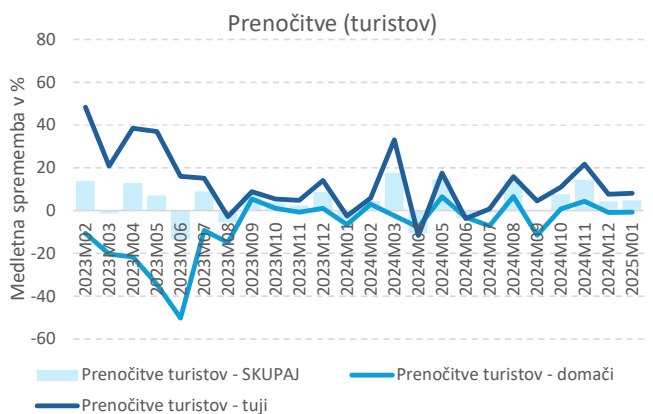
Prenočitve turistov - skupaj	4,4	4,5
Domači	-0,7	-1,6
Tuji	7,6	6,9

Število prenočitev
zadnjih 12 mesecev

Skupaj	16.853.075
Domačih	4.500.172
Tujih	12.352.903

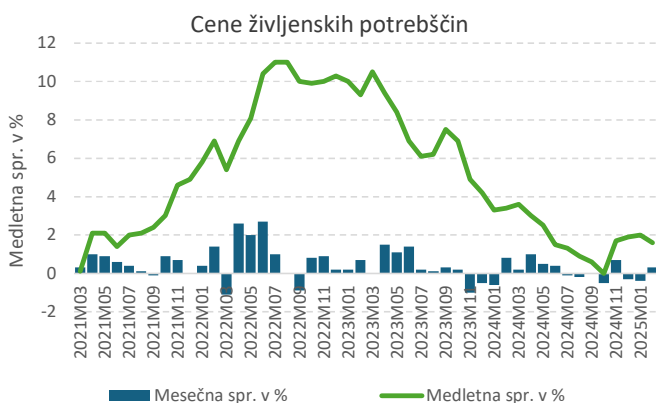
TRANSPORT
Medletna spr. v %
dec.24 I-XII 2024

Promet potniških vozil čez cestne mejne prehode	1,1	0,6
Promet tovornih vozil čez cestne mejne prehode	-4,9	2,5
Potniški promet - potniki	12,3	-7,2
Potniški promet - blago	2,5	3
Letališki promet - potniki	-1,9	13,3
Letališki promet - blago	3,8	8,1



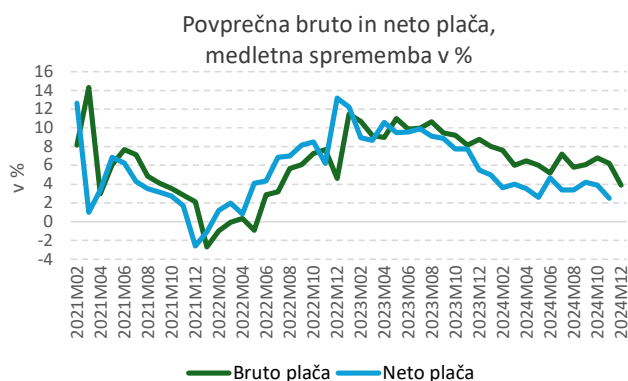
CENE	Medletna spr. v %	
	feb.25	Povpr. mes. tekočega leta
Cene življenjskih potrebščin	1,6	1,8
blago	1,5	1,5
storitve	3,1	3,1
skupaj brez goriv in in energije	2,1	2,1
sezonski proizvodi	0,8	0,8
trajno blago	-0,3	-0,3
poltrajno blago	1,0	1,0
blago dnevne porabe	2,1	2,1

	Povpr. mesecev tekočega leta	
	jan.25	
Cene industrijskih proizvodov	-0,5	-0,5
Cene uvoženih proizvodov	-1,3	-2,4



PLAČE NA ZAPOSLENEGA	v EUR	Medletna spr. v %	
		dec. 24	dec. 2024
Bruto plača	2.803,97		3,9
Neto plača	1.825,75		2,5

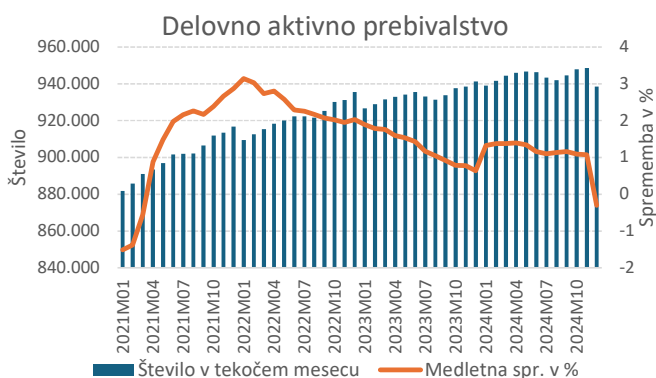
	v EUR	Medletna spr. v %	
		Povpr. mesecev tekočega leta	
Ø Bruto plača	2.394,92		6,2
- Javni sektor	2.645,10		4,6
- Zasebni sektor	2.280,99		7,0
Ø Neto plača	1.526,02		3,8
- Javni sektor	1.679,04		2,6
- Zasebni sektor	1.456,34		4,4



* Podatki do vključno januarja 2024 so objavljeni skladno s prejšnjo metodologijo, za medletno primerjavo za leto 2024 je zagotovljena primerljivost plač.

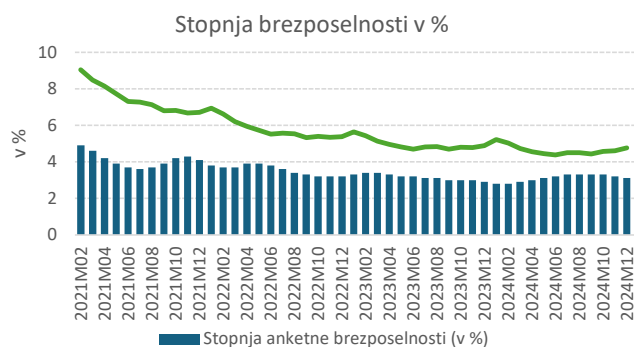
POKOJNINE	Medletna spr. v %	
	dec. 24	I-XII 2024
Število vseh prejemnikov	647.654	1,3
Povprečna starostna pok. brez VD, neto v EUR	899,41	8,9

AKTIVNO PREBIVALSTVO	Število	Medletna spr. v %	
		dec. 24	I-XII 2024
Delovno aktivno prebivalstvo - SKUPAJ	938.439		1,1
· Zaposlene osebe	834.898		0,9
· · med njimi zap. osebe pri pravnih osebah	789.609		1,2
· · med njimi zap. osebe pri fizičnih osebah	45.289		-2,7
· Samozaposlene osebe	103.541		1,8
· · med njimi s.p.	77.528		3,5
· · med njimi samozap. osebe - kmetje	19.001		-3,5



BREZPOSELNOST	Število	Medletna spr. v %	
		2025M01	2025M01
Prijavljeni brezposelni	50.148		-2,8
Prosta delovna mesta	13.119		-9,2

Stopnja <u>anketne</u> brezposelnosti (25-74 let), v %	jan.25	3,0
Stopnja registrirane brezposelnosti, v %	dec.24	4,8

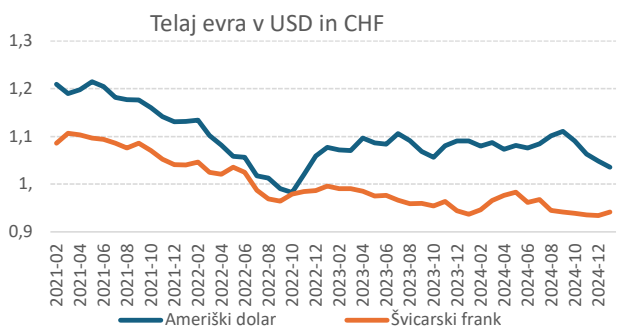
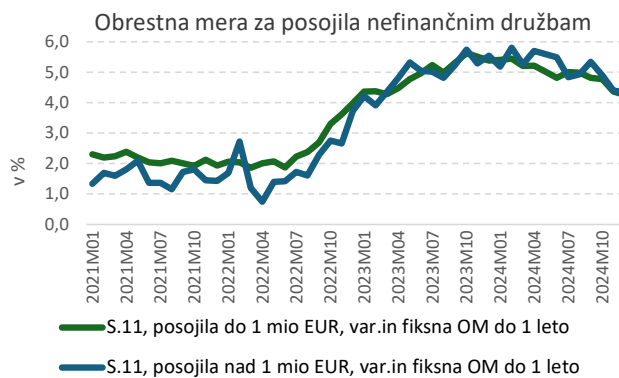


OBRETNOSTNE MERE

EURIBOR (6-mesečni)			
	na dan	3.mar.25	2,331%
	prvi dan v mesecu	3.feb.25	2,536%
ECB (od 05.02.2025 dalje)			
			2,75%
Posojila do 1 mio EUR, var.in fiksna OM do 1 leto		dec.24	4,25%
Posojila do 1 mio EUR, fiksna OM 1 do 5 let		dec.24	5,17%
Posojila nad 1 mio EUR, var.in fiksna OM do 1 leto		dec.24	4,34%

REFERENČNI TEČAJI ECB

1 EUR je enot valute	jan.25	povpr. zadnjih 12 mesecev
· USD – Ameriški dolar	1,04	1,08
· CHF – Švicarski frank	0,94	0,95
· JPY – Japonski jen	161,92	164,02
· GBP – Britanski funt	0,84	0,84
· CZK – Češka krona	25,16	25,16
· HUF – Madžarski forint	411,73	397,90
· PLN – Poljski zlot	4,25	4,30
· CNY – Kitajski juan renminbi	7,56	7,76



Viri: Statistični urad RS, Banka Slovenije, Eurostat
Zavod RS za zaposlovanje, ZPIZ

Preračuni: Analitika GZS

Izdajatelj:

© Analitska GZS

Gospodarska zbornica Slovenije

Dimičeva 13, 1504 Ljubljana, Slovenija

Tel: 01 58 98 170; E-mail: analitika@gzs.si

WWW: <http://skep.gzs.si>

Analitika GZS



Gospodarsko-poslovne informacije za vas