

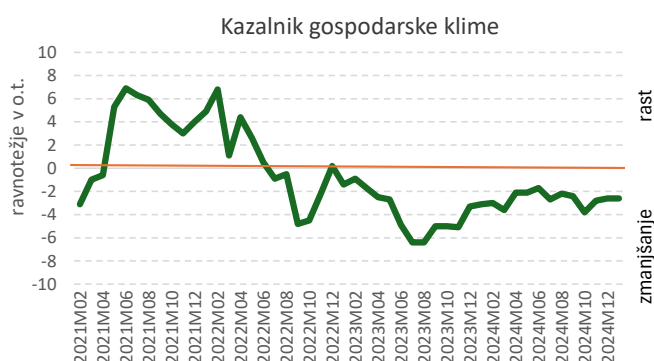
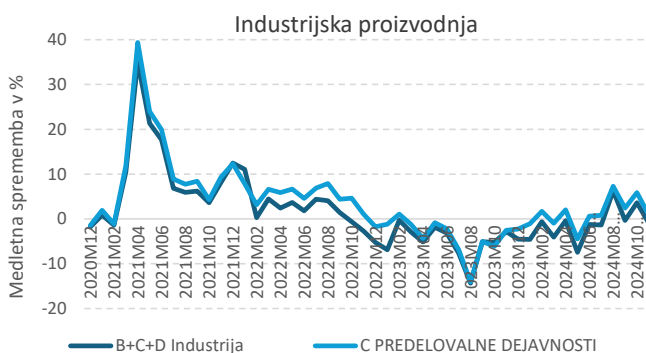
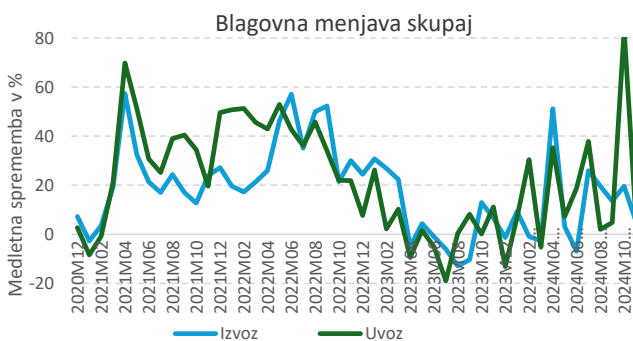
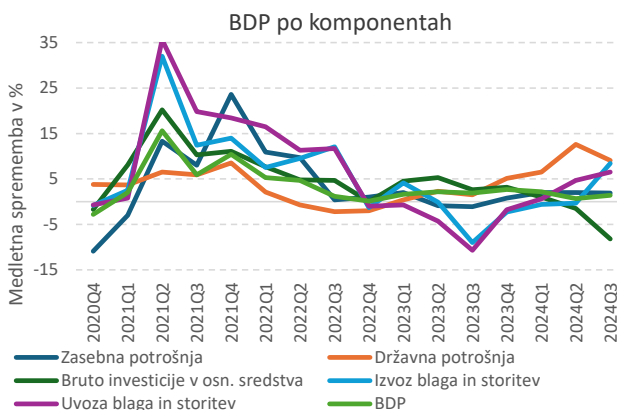
BRUTO DOMAČI PROIZVOD	Medletna spr. v %	
	3. čet. 2024	Zadnja 4 četrletja
BDP – realna rast, v % (prva ocena)	1,4	1,7
- Zasebna potrošnja	1,9	1,7
- Državna potrošnja	9,1	8,3
- Bruto investicije v osnovna sredstva	-8,2	-1,5
- Izvoz blaga in storitev	8,4	1,2
- Uvoz blaga in storitev	6,5	2,4

ZUNANJA TRGOVINA (SURS)	Medletna spr. v %	
	nov.24	I-XI 2024
Izvoz blaga skupaj	5,2	11,3
• Izvoz blaga v EU 27	-2,5	1,2
Uvoz blaga skupaj	13,7	23,9
• Uvoz blaga iz EU 27	5,9	19,4
Pokritost uvoza z izvozom blaga, v %	94,9	89,5

INDUSTRIJSKA PROIZVODNJA	Medletna spr. v %	
	nov.24	I-XI 2024
Industrija skupaj	-0,8	-1,2
B Rudarstvo	26,1	14,8
C Predelovalne dejavnosti	1,0	1,2
D Oskrba z električno energijo, plinom in paro	-17,2	-21,5
Industrija - nominalni prihodek od prodaje	0,0	0,5
Industrija - nominalna vrednost zalog	8,6	3,9

GOSPODARSKA KLIMA*	jan.25	Povp. zadnjih 12 mesecev
	Kazalnik gospodarske klime	-2,6
Kazalnik zaupanja v predelovalnih dejavnostih	-7,0	-7,7
Kazalnik zaupanja v trgovini na drobno	19,0	13,3
Kazalnik zaupanja potrošnikov	-28,0	-26,8
Kazalnik zaupanja v storitvenih dejavnostih	16,0	16,0
Kazalnik zaupanja v gradbeništvu	4,0	6,2

* ravnotežje v o.t. (pozitivno območje pomeni rast)



GRADBENIŠTVO

Medletna spr. v %
nov.24 I-XI 2024

Gradbeništvo - vrednost opravljenih gradbenih del	-5,9	-10,1
gradnja stavb	-15,4	-13,1
gradnja inženjerskih objektov	-14,4	-13,5
specializirana gradbena dela	17,0	-4,2

Medletna spr. v %

3. čet. 2024 Zadnja 4 četrtletja

Gradbeni stroški	1,5	3,9
stroški materiala	-1,7	-2,2
stroški dela	4,3	10,9

TRGOVINA

Medletna spr. v %
dec.24 I-XII 2024

Trgovina na drobno - prihodek od prodaje	-3,1	-0,6
Trgovina na drobno, brez motornih goriv	-2,2	0,9
Trgovina z živili, pijačami in tobaknimi izdelki	-2,6	1,5
Trgovina z neživili	-2,8	0,3
Motorna goriva v specializiranih prodajalnah	-8,2	-6,4
Trgovina z motornimi vozili in popravila motornih vozil	1,2	6,8

TRŽNE STORITVENE DEJAVNOSTI

Medletna spr. v %
nov.24 I-XI 2024

Storitvene dejavnosti - prihodek (nominalno)	2,4	2,8
Promet in skladiščenje	0,7	-0,6
Gostinstvo	11,9	9,8
Informacijske in komunikacijske dejavnosti	2,0	5,7
Poslovanje z nepremičninami	-1,2	14,0
Strokovne, znanstvene in tehnične dejavnosti	1,4	-1,1
Druge raznovrstne poslovne dejavnosti	3,4	6,1

TURIZEM

Medletna spr. v %
dec.24 I-XII 2024

Prenočitve turistov - skupaj	4,4	4,5
Domači	-0,7	-1,6
Tuji	7,6	6,9

Število prenočitev

zadnjih 12 mesecev

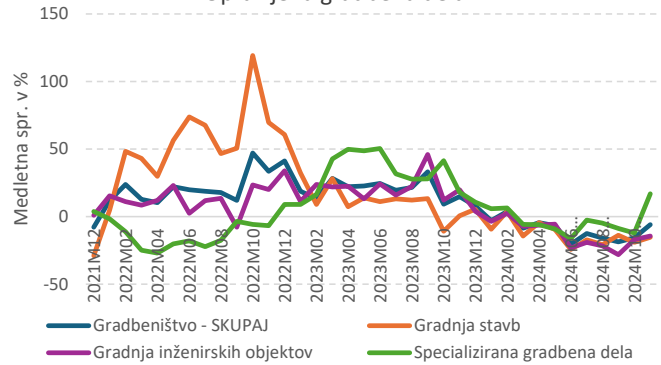
Skupaj	16.853.075
Domačih	4.500.172
Tujih	12.352.903

TRANSPORT

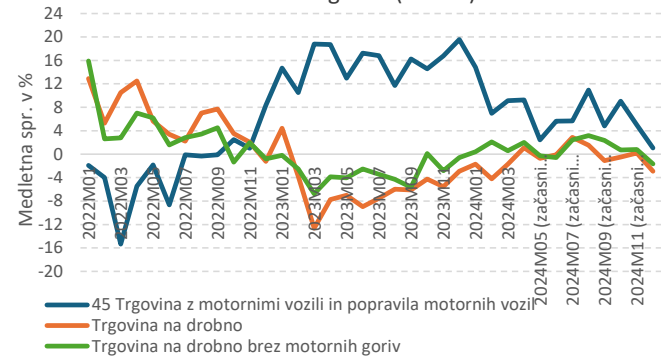
Medletna spr. v %
nov.24 I-XI 2024

Promet potniških vozil čez cestne mejne prehode	6,2	0,5
Promet tovornih vozil čez cestne mejne prehode	-7,1	3,1
Potniški promet - potniki	-28,4	-7,2
Potniški promet - blago	10,2	3,1
Letališki promet - potniki	-2,1	14,5
Letališki promet - blago	-0,3	8,5

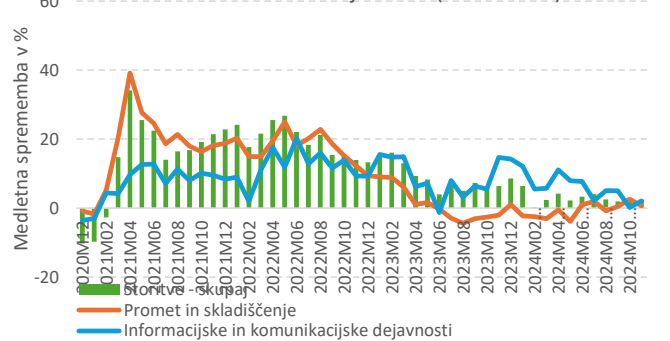
Opravljena gradbena dela



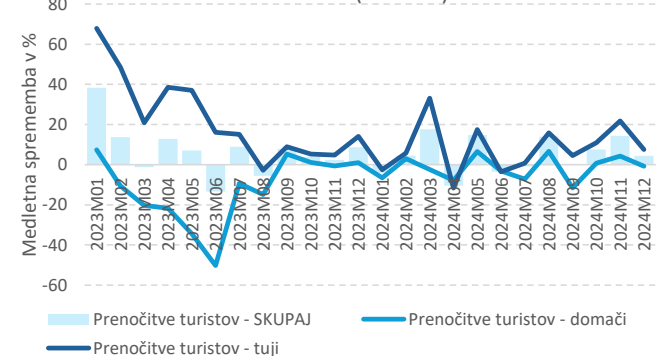
Prihodek v trgovini (realno)



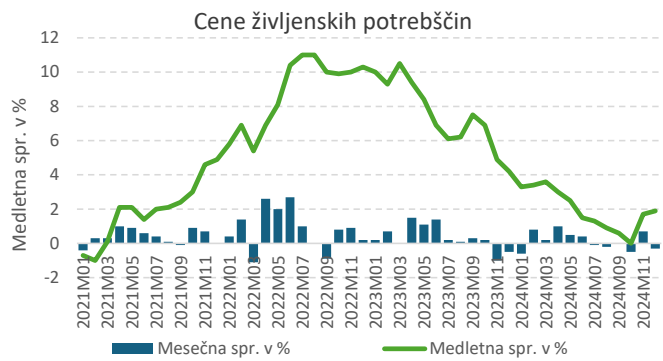
Prihodek storitvenih dejavnosti (nominalno)



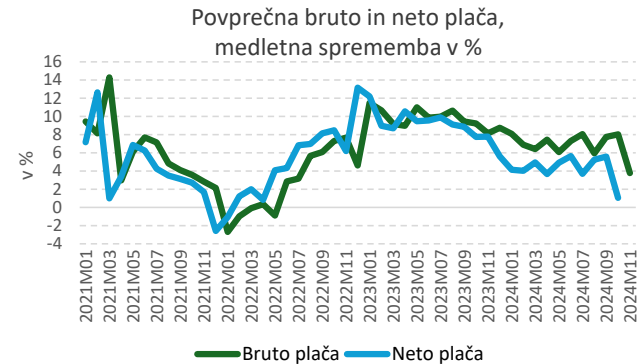
Prenočitve (turistov)



CENE	Medletna spr. v %	
	dec.24	I-XII 2024
Cene življenjskih potrebščin	1,9	2,0
Cene industrijskih proizvodov	-0,1	-2,2
Cene uvoženih proizvodov	-1,3	-2,4

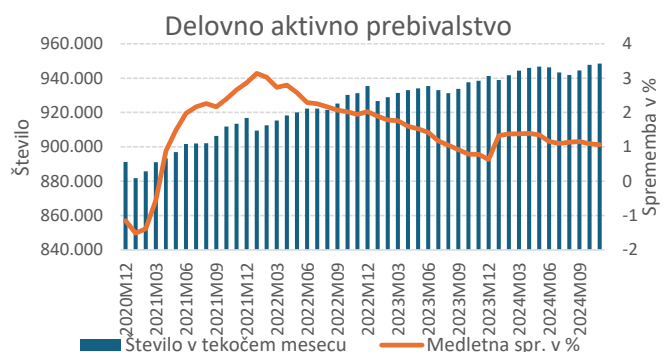


PLAČE NA ZAPOSLENEGA	v EUR	Medletna spr. v %	
		nov. 2024	nov.24
Bruto plača	2.518,74	6,2	
Neto plača	1.610,87	3,9	
		I-XI 2024	
Ø Bruto plača	2.357,81	6,5	
- Javni sektor	2.614,19	4,5	
- Zasebni sektor	2.241,21	7,5	
Ø Neto plača	1.498,83	4,0	
- Javni sektor	1.657,91	2,5	
- Zasebni sektor	1.426,48	4,7	

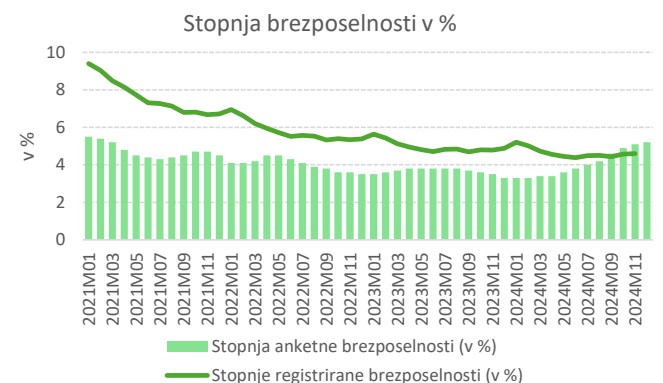


* Podatki do vključno marca 2024 so objavljeni skladno s prejšnjo metodologijo, zato medletna primejva ni povsem primerljiva.

POKOJNINE	Rast v %	
	dec. 2024	I-XII 2024
Število vseh prejemnikov	647.654	1,3
Povprečna starostna pok. brez VD, neto v EUR	899,41	8,9



AKTIVNO PREBIVALSTVO	Število	Medletna spr. v %	
		nov.24	I-XI 2024
Delovno aktivno prebivalstvo - SKUPAJ	948.444	1,2	
· Zaposlene osebe	844.719	1,1	
· · med njimi zap. osebe pri pravnih osebah	798.234	1,3	
· · med njimi zap. osebe pri fizičnih osebah	46.485	-2,6	
· Samozaposlene osebe	103.725	1,9	
· · med njimi s.p.	77.871	3,6	
· · med njimi samozap. osebe - kmetje	18.882	-3,5	
Stopnja registrirane brezposelnosti, v %	4,6		



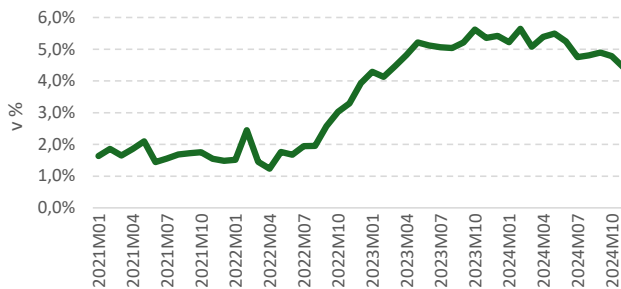
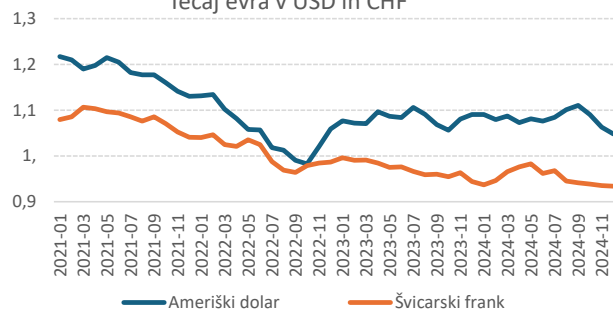
BREZPOSELNOST	Število	Medletna spr. v %	
		dec.24	dec.24
Prijavljeni brezposelni	34.038	-2,7	
Prosta delovna mesta	9.808	0,3	
Stopnja anketne brezposelnosti (15-74 let), v %	5,2		

EURIBOR (6-mesečni)

	na dan	31.jan.25	0,396%
	prvi dan v mesecu	2.dec.24	2,675%
ECB (od 05.02.2025 dalje)			2,75%
Banke - za nova posojila nefinančnim družbam		nov.24	4,44%

REFERENČNI TEČAJI ECB

1 EUR je enot valute	dec.24	I-XII 2024
· USD – Ameriški dolar	1,05	1,08
· CHF – Švicarski frank	0,93	0,95
· JPY – Japonski jen	161,08	163,82
· GBP – Britanski funt	0,83	0,85
· CZK – Češka krona	25,14	25,12
· HUF – Madžarski forint	411,99	395,42
· PLN – Poljski zlot	4,27	4,31
· CNY – Kitajski juan renminbi	7,63	7,79

Obrestna mera za posojila nefinančnim družbam**Tečaj evra v USD in CHF**

Viri: Statistični urad RS, Banka Slovenije, Eurostat
Zavod RS za zaposlovanje, ZPIZ

Preračuni: Analitika GZS

Izdajatelj:

@ Analitska GZS

Gospodarska zbornica Slovenije

Dimičeva 13, 1504 Ljubljana, Slovenija

Tel: 01 58 98 170; E-mail: analitika@gzs.si

WWW: <http://skep.gzs.si>

